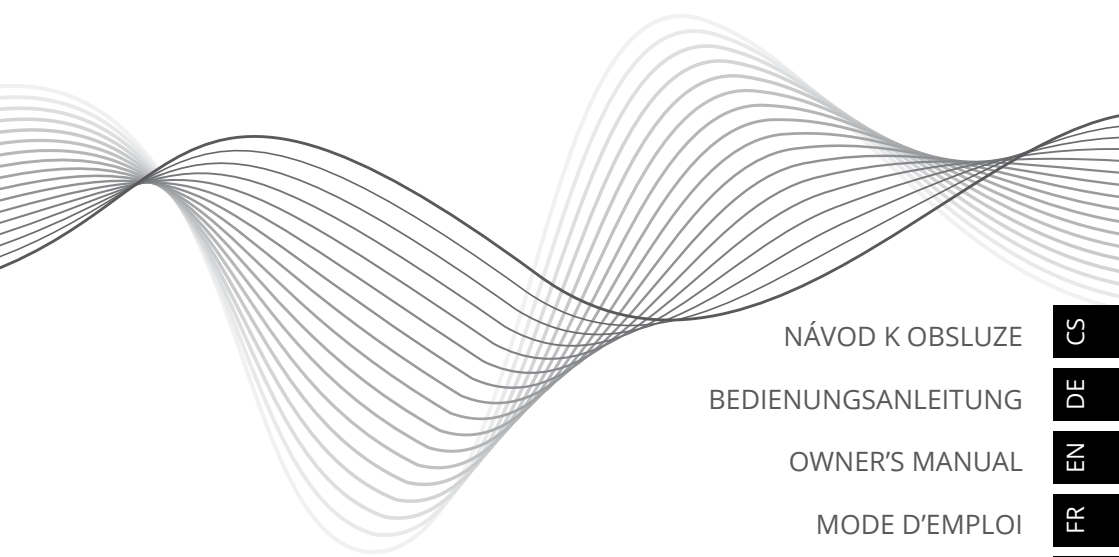


## 2.0 active theatre speakers KM0532



NÁVOD K OBSLUZE

CS

BEDIENUNGSANLEITUNG

DE

OWNER'S MANUAL

EN

MODE D'EMPLOI

FR

HASZNÁLATI UTASÍTÁS

HU

NAUDOJIMO INSTRUKCIJA

LT

GEBRUIKSAANWIJZING

NL

INSTRUKCJA OBSŁUGI

PL

MANUAL DE UTILIZARE

RO

РУКОВОДСТВО ПО ЭКСПЛУАТАЦИИ

RU

NÁVOD NA POUŽITIE

SK

ІНСТРУКЦІЯ З ЕКСПЛУАТАЦІЇ

UA

## INSTRUCIUNI PRIVIND SIGURANTA

Cititi manualul inainte de a folosi aparatul si pastrati-l pentru referinte ulterioare.



### ATENIONARI! - RISC DE SOC ELECTRIC - NU DESCHIDETI



Triunghiul continand simbolul fulgerului va indica cazurile in care sanatatea dumneavoastra este in pericol (de exemplu: pericol de electrocutare).

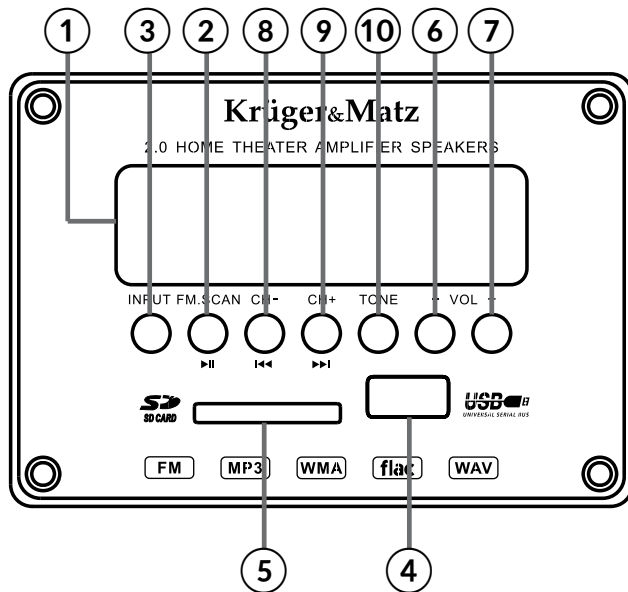


Semnul exclamarii in interiorul unui triunghi indica riscuri deosebite in utilizarea sau punerea in functiune a aparatului.

## INSTRUCIUNI PRIVIND SIGURANTA

1. Nu expuneti aparatul la ploaie, apa sau umezeală.
2. Aparatul trebuie să fie conectat la rețeaua de alimentare având o tensiune corespunzătoare înscrisă în manualul de utilizare sau a etichetei de pe aparat.
3. Pastrati dispozitivul într-un loc bine ventilat.
4. Pastrati aparatul departe de surse de caldura, apa, umiditate sau lumina directa a razelor solare. Păstrați-l la un loc răcoros, uscat, la o temperatură moderată.
5. Va rugam sa utilizati o carpa moale si umezita usor pentru a curata suprafata difuzoarelor. Nu folositi solvenți sau agenți chimici agresivi de curățare.
6. Deconectati aparatul de la priza in caz de furtuna sau dacă nu este folosit pentru o perioadă lungă de timp.
7. În cazul în care aparatul are o funcționare defectuoasă sau prezinta anomalii la prima pornire, contactati imediat un centru de service autorizat.
8. Protectia cablului de alimentare: cablul de alimentare trebuie sa fie intins, nu trageți de el si nu asezati obiecte pe el. Acordati o atentie deosebita la cablurile de alimentare, stechere si priza de perete si in locul in care cablurile ies din aparat.
9. Acest aparat nu poate fi utilizat de copii cu vârsta de peste 8 ani sau de catre persoane cu capacități fizice, senzoriale sau mentale reduse sau lipsite de experiență și cunoștințe, decat daca aceștia sunt supravegheați sau instruiți în privința utilizării în siguranță a aparatului de catre o persoana responsabila cu siguranta lor. Copiii nu trebuie să se joace cu acest produs. Curățarea și întreținerea nu vor fi efectuate de catre copii, fără supraveghere.

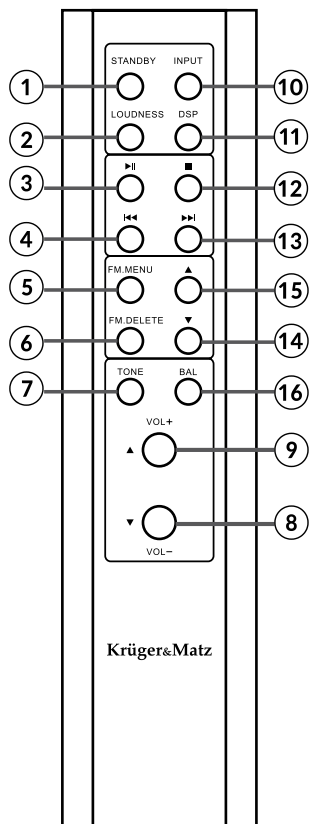
## DESCRIERE PANOU FRONTAL



- 1 Afisaj
- 2 Tasta redare/pauza(doar in modul USB/SD) / buton scanare posturi radio
- 3 Selectare intrare
- 4 Slot USB
- 5 Slot card SD
- 6 Volum -
- 7 Volum +
- 8 Anterior (in modul SD/USB) / Selectare program in jos
- 9 Urmator (in modul SD/USB) / Selectare program in sus
- 10 Buton pentru ton


## TELECOMANDA

- 1 Stand-by
- 2 Loudness pornit/oprit
- 3 Redare/Pauza (in modul SD/USB)
- 4 Anterior (in modul SD/USB)
- 5 Meniu FM
- 6 Buton stergere post radio FM
- 7 Meniu tonuri
- 8 Volum -
- 9 Volum +
- 10 Selectare intrare
- 11 Tasta selectare in modul DSP
- 12 Stop (in modul SD/USB)
- 13 Urmator (in modul SD/USB)
- 14 Selectare program in jos
- 15 Selectare program in sus
- 16 Meniu balans



## DESCRIERE PANOUL DIN SPATE

- 1 Intrare antena FM externa
- 2 Intrare audio stanga
- 3 Intrare audio dreapta
- 4 Comutator pornire/oprire
- 5 Mufa alimentare cablu retea
- 6 Iesire difuzor
- 7 Intrare optica
- 8 Intrare coaxial



## INSTRUCTIUNI DE CONECTARE SISTEM

**IMPORTANT:** Deconectați întotdeauna aparatul de la rețeaua de alimentare înainte de a conecta / deconecta alte dispozitive sau înainte de a muta unitatea

Nota: Acordati mare atentie la polaritatea corecta a firelor de difuzor; conectati: conectati „+” la pozitiv, si „-” la negativ.

## REDARE PRIN BLUETOOTH

Înainte de a utiliza conexiunea Bluetooth, asociați-l cu un dispozitiv extern Bluetooth, pentru a asculta muzica.

Odata ce dispozitivele sunt conectate, difuzoarele se vor conecta automat cu dispozitivul extern de câte ori va fi plasat în raza de funcționare. Asocierea trebuie făcută o singură dată.

Pentru a asocia sistemul cu un dispozitiv extern:

1. Porniți sistemul. Pe ecran va apărea BLUE, ceea ce înseamnă că funcția BT este pornită.
2. Porniți funcția Bluetooth la dispozitivul cu care doriți să asociați sistemul și căutați dispozitivele BT din jur.
3. Asociați dispozitivul extern cu sistemul de boxe.

## SPECIFICATII

Putere iesire (RMS)	100 W x2
Răspuns în frecvență	38~20 000 Hz
Consum	300 W
Impedanță	4 Ω
Sensibilitate	91 dB
Sensibilitate intrare	500 mV
Raport semnal/zgomot (S/N)	70 dB
Distorsiuni THD (1 kHz, 1 W)	0,5%
Bass (100 Hz)	± 10 dB
Treble (10 kHz)	± 10 dB
Bluetooth	da
Radio FM	da
Intrare	SD card, USB, 2 x RCA, optica, coaxial
Difuzoare	2x 8", 1x 6,5", 1x 1"
Alimentare	220-240 V; 50/60 Hz

## AFLĂ MAI MULTE

Pentru mai multe informații despre acest dispozitiv vizitați: [www.krugermatz.com](http://www.krugermatz.com).

Citiți manualul de utilizare cu atenție înainte de a utiliza dispozitivul.

Vizitați site-ul web [www.krugermatz.com](http://www.krugermatz.com) pentru mai multe produse și accesorii.

În cazul în care aveți întrebări va rugăm să vă adresați secțiunii Întrebări frecvente.

Producătorul își rezervă dreptul de a schimba sau să modifice designul și sau specificațiile fără o notificare prealabilă.

„Compania Lechpol Electronics declară că produsul KM0532 este în conformitate cu cerințele esențiale și alte prevederi relevante ale Directivei 2014/53/UE. Declarația pentru descărcare este postată pe site-ul [www.lechpol.eu](http://www.lechpol.eu)”



**Romania**

**Reciclarea corectă a acestui produs**

**(reziduuri provenind din aparatura electrică și electronică)**



Marcajale de pe acest produs sau menționate în instrucțiunile sale de folosire indică faptul că produsul nu trebuie aruncat împreună cu alte reziduuri din gospodărie atunci când nu mai este în stare de funcționare. Pentru a preveni posibile efecte daunătoare asupra mediului înconjurător sau a sănătății oamenilor datorate evacuării necontrolate a reziduurilor, vă rugăm să separați acest produs de alte tipuri de reziduuri și să-l reciclați în mod responsabil pentru a promova re folosirea resurselor materiale. Utilizatorii casnici sunt rugați să ia legătura fie cu distribuitorul de la care au achiziționat acest produs, fie cu autoritățile locale, pentru a primi informații cu privire la locul și modul în care pot depozita acest produs în vederea reciclării sale ecologice. Utilizatorii instituționali sunt rugați să ia legătura cu furnizorul și să verifice condițiile stipulate în contractul de vânzare. Acest produs nu trebuie amestecat cu alte reziduuri de natură comercială.

Distribuit de Lechpol Electronics SRL, Republicii nr. 5, Resita, CS, ROMANIA.