

QUER®



PAPER SHREDDER

URZ0952

BEDIENUNGSANLEITUNG

DE

OWNER'S MANUAL

EN

INSTRUKCJA OBSŁUGI

PL

MANUAL DE UTILIZARE

RO







	PRODUKTBESCHREIBUNG	PRODUCT DESCRIPTION	OPIS PRODUKTU	DESCRIEREA PRODUSULUI
1	Schneidkopf	Shredder head	Głowica niszcarki	Cap de tăiere
2	CD/DVD/Kreditkarten Einzugsschacht	CD/DVD/credit card entry slot	Szczelina wejściowa płyty CD/DVD/karty płatniczych	Fanta pentru intrare CD-uri, DVD-uri și carduri de credit
3	Papiereinzugsschacht	Paper entry slot	Szczelina wejściowa papieru	Fanta pentru intrare hârtie
4	Taste Modus (Rücklauf/ Aus/Automatisch)	Mode switch (REV/OFF/AUTO)	Przełącznik trybu (REV/OFF/AUTO)	Comutator Mod (REV/ OFF/AUTO)
5	Fenster	Window	Okno	Fereastră
6	Papierkorb	Wastebasket	Kosz	Rezervor

INSTRUCȚIUNI PRIVIND SIGURANȚA

Citiți cu atenție manualul de instrucțiuni înainte de prima utilizare și păstrați-l pentru consultări ulterioare. Producătorul nu își asumă responsabilitatea pentru daunele cauzate de manipularea și utilizarea necorespunzătoare a produsului.

1. Înainte de conectarea dispozitivului la sursa de alimentare, asigurați-vă că tensiunea indicată pe aparat corespunde cu cea indicată pe priză.
2. Protejați acest produs de umezeală, umiditate, apă și orice alt lichid. Evitați utilizarea/depozitarea produsului la temperaturi extreme. Nu expuneți produsul la lumina directă a soarelui și la surse de căldură.
3. Asigurați-vă că priza de alimentare este în apropiere.
4. Produs destinat doar pentru uz intern.
5. Asigurați-vă că puneți produsul pe o suprafață plană, uscată și stabilă.
6. Nu puneți obiecte grele pe aparat.
7. Deconectați dispozitivul de la priză dacă nu va fi utilizat o perioadă mai lungă de timp.
8. Protejați cablul de alimentare de margini ascuțite și alți factori care ar putea deteriora cablul.
9. Când deconectați cablul de alimentare trageți de ștecher, nu de cablu.
10. Nu utilizați aparatul dacă este deteriorat sau dacă nu funcționează normal.
11. Nu încercați să reparați singur produsul. În caz de deteriorare, contactați un service autorizat pentru verificare/reparații.
12. Acest aparat nu poate fi folosit de copii cu vârsta de peste 8 ani sau de către persoane cu capacități fizice și mentale reduse sau cu lipsă de experiență sau cunoștințe, dacă nu sunt supravegheați sau nu li se acordă instruire cu privire la folosirea aparatului în siguranță și dacă nu înțeleg pericolele pe care le implică utilizarea aparatului. Copiii nu trebuie să se joace cu aparatul. Menținerea uzuală și curățarea aparatului nu se va face de către copii fără supraveghere.
13. Cablul de alimentare poate fi înlocuit doar într-un service autorizat.
14. Deconectați întotdeauna aparatul de la priză înainte de a-l curăța și înainte de a goli rezervorul.
15. Curățați aparatul cu un material textil moale, ușor umed. Nu utilizați abrazivi sau agenți chimici pentru a curăța produsul.
16. Fiți atenți la simbolurile de siguranță de pe partea de sus a aparatului și utilizați dispozitivul în mod corespunzător.
17. Dispozitivul nu este destinat pentru uz comercial.

SIMBOLURI DE AVERTIZARE

	Atenție!
	Citiți manualul de instrucțiuni cu atenție înainte de prima utilizare.
	Țineți departe de copii și animale.
	Nu atingeți fanta de intrare pentru hârtie.
	Țineți părul departe de fanta de intrare pentru hârtie deoarece poate intra în acesta.
	Țineți cravata și alte obiecte ale îmbrăcămintei departe de fanta de intrare pentru hârtie.
	Nu pulverizați nimic pe sau în aparat.
	Aparatul nu acceptă niciun fel de cleme de hârtie sau capse. Nu uitați să le îndepărtați înainte de a introduce.
	Țineți bijuteriile departe de fantele de intrare pentru hârtie.
	Nu depășiți capacitatea maximă a fantei de intrare pentru hârtie.

IMPORTANT: Aparatul este echipat cu două capuri de tăiere separate, rezervor pentru hârtie și tavă pentru resturile de la CD-uri, DVD-uri și carduri de credit. Asigurați-vă că introduceți materialul în fanta potrivita. Nu introduceți alte obiecte, în afară de cele permise în aparat.

Nu tăiați CD-uri, DVD-uri, carduri de credit și hârtie în același timp!

Dispozitivul este destinat pentru a fi folosit 2 minute continuu. După acesta, lăsați aparatul să se răcească timp de 30 de minute. Dacă nu respectați, aparatul se poate supraîncălzi.

FUNȚIONARE

Tăierea hârtiei:

1. Montați capul de tăiere pe rezervor astfel încât slotul de intrare pentru CD-uri/DVD-uri/carduri de credit să fie deasupra tăvii pentru resturi. Aveți grijă să nu vă prindeți degetele între rezervor și capul de tăiere.
2. Asigurați-vă că comutatorul mod este în poziția OFF înainte de a conecta aparatul la priză.
3. Conectați dispozitivul la priză.
4. Dispozitivul are trei moduri:
 - **AUTO** (pornirea și oprirea automată): Aparatul va porni automat o data ce hârtia este introdusă. Se va opri automat după ce toată hârtia a fost tăiată.
 - **REV** (întoarcere): Capul de tăiere rulează în sens invers și împinge hârtia afară. Utilizați acest mod dacă apar blocaje.
 - **OFF**: Opriti dispozitivul. Setati comutatorul în această poziție atunci când goliți rezervorul, înainte de curățare, în timpul transportului sau dacă nu va fi folosit o perioadă mai lungă de timp.
5. Setati comutatorul în poziția AUTO.
6. Asigurați-vă că hârtia este uscată, curată și fără cute. Hârtia mototolită poate bloca capul de tăiere.
7. Asigurați-vă că hârtia nu este mototolită. Hârtia mototoșită poate bloca capul de tăiere.
8. Introduceți hârtia la mijlocul slotului pentru hârtie. Aparatul va porni automat. **IMPORTANT! Asigurați-vă că nu introduceți mai mult de 8 coli o singură dată. În caz contrar, hârtia poate bloca capul de tăiere.**
9. Când tăiați hârtii de dimensiuni mici cum ar fi plicuri sau chitanțe, introduceți-le la mijlocul slotului pentru hârtie.
10. Aparatul se va opri o dată ce a terminat de tăiat hârtiile.
11. Verificați în mod constant nivelul de umplere al rezervorului și al tăvii pentru CD-uri/DVD-uri/carduri de credit. Când acesta este plin, goliți-l imediat.

Tăierea CD-urilor, DVD-urilor și a cardurilor de credit:

1. Introduceți tava pentru CD-uri/DVD-uri/carduri de credit la locul potrivit în rezervor.
2. Asigurați-vă că capul de tăiere este montat corect.
3. Setati comutatorul MOD în poziția AUTO.
4. Introduceți un CD, DVD sau card de credit în mijlocul slotului pentru CD-uri/DVD-uri/carduri de credit.
 - Introduceți cardurile de credit pe lungime.
5. Aparatul va porni automat. **IMPORTANT! Doar un CD, DVD sau card de credit poate fi mărunțit o dată.**

6. CD-urile și DVD-urile sunt tăiate în trei bucăți care sunt colectate în tava specială din rezervor.
 - Asigurați-vă că goliți tava în mod regulat!

HÂRTIE BLOCATĂ

Dacă întâmpinați următoarele probleme, capul de tăiere se poate bloca:

1. A fost introdusă prea multă hârtie o singură dată.
2. Hârtia a fost introdusă greșit.
3. Hârtia introdusă nu a fost aranjată corect.
4. Hârtia a fost mototolită.
5. Rezervorul a fost supraîncărcat cu reziduri de hârtie.

Pentru a elimina blocajul, setați comutatorul MOD în poziția REV. Capul de tăiere va rula invers pentru a arunca hârtia afară.

PROTECȚIE LA SUPRAÎNCĂLZIRE

Dacă utilizați aparatul mai multe de 2 minute continuu, motorul se poate supraîncălzi, iar aparatul se va opri automat. Vă rugăm să așteptați aproximativ 30 de minute până când temperatura motorului coboară la un nivel sigur. Porniți aparatul setând comutatorul MOD în poziția AUTO.

PROTECȚIE LA SUPRAÎNCĂRCARE

Dacă au fost introduse prea multe hârtii, aparatul nu va porni. Setați comutatorul MOD în poziția REV pentru a scoate hârtia. reduceți numărul hârtiilor, setați comutatorul MOD în poziția AUTO și încercați din nou.

CURĂȚARE ȘI ÎNTREȚINERE

- Asigurați-vă că deconectați aparatul de la priză înainte de curățare.
- Curățați dispozitivul cu un material textil moale, ușor umed. NU utilizați abrazivi sau agenți chimici pentru a curăța produsul.
- Goliți rezervorul în mod regulat. În caz contrar, capul de tăiere se poate bloca datorită supraîncărcării.

Notă! Asigurați-vă că setați comutatorul MOD în poziția OFF înainte de golirea rezervorului.

- Dacă este necesar, utilizați o unealtă potrivită pentru a elimina hârtia blocată din capul de tăiere.

ATENȚIE!

- Asigurați-vă că deconectați aparatul de la priză înainte de a elimina manual hârtia blocată.
- Lamele din capul de tăiere sunt ascuțite! NU le atingeți pentru a evita rănirea!

PECIFICAȚII

- Potrivit pentru: casă/birouri mici, birouri
- Poate tăia: hârtie, CD-uri, DVD-uri, carduri de credit, capse
- Număr de coli la o singură trecere (A4 80 g/m²): 8 coli
- Tip tăiere: în cruce
- Dimensiune tăiere: 4 x 18 mm
- Nivel securitate DIN: P-4, T-1, O-1
- Lățime intrare hârtie: 220 mm
- Capacitate rezervor: 21 l
- Viteză tăiere: 1,6 m/min
- Funcție pornire/oprire automată
- Funcție inversă
- Cap detașabil cu mâner pentru golire ușoară
- Două mecanisme de tăiere și rezervoare separate pentru hârtie și CD-uri, DVD-uri și carduri de credit
- Fereastră care indică nivelul de umplere
- Protecție împotriva supraîncărcării
- Nivel zgomot: 72 dB
- Putere: 180 W
- Alimentare: 220 – 240 v; 50/60 Hz
- Dimensiuni: 355 x 443 x 215 mm
- Greutate: 4,5 kg



Romania

Reciclarea corecta a acestui produs

(reziduuri provenind din aparatura electrica si electronica)



Marcajale de pe acest produs sau mentionate in instructiunile sale de folosire indica faptul ca produsul nu trebuie aruncat impreuna cu alte reziduuri din gospodarie atunci cand nu mai este in stare de functionare. Pentru a preveni posibile efecte daunatoare asupra mediului inconjurator sau a sanatatii oamenilor datorate evacuării necontrolate a reziduurilor, vă rugăm să separați acest produs de alte tipuri de reziduuri și să-l reciclați în mod responsabil pentru a promova re folosirea resurselor materiale. Utilizatorii casnici sunt rugati să ia legatura fie cu distribuitorul de la care au achiziționat acest produs, fie cu autoritățile locale, pentru a primi informații cu privire la locul și modul în care pot depozita acest produs în vederea reciclării sale ecologice. Utilizatorii instituționali sunt rugati să ia legatura cu furnizorul și să verifice condițiile stipulate în contractul de vânzare. Acest produs nu trebuie amestecat cu alte reziduuri de natura comercială.

Distribuit de Lechpol Electronic SRL, Republicii nr. 5, Resita, CS, ROMANIA.