

ANTENA DIGITALA DE EXTERIOR

Model: AV-9016C

Versiunea omnidirectionala



INTRODUCERE:

Aceasta antena a fost special conceputa pentru receptie HDTV digitala si analogica. Reprezinta solutia cea mai buna pentru receptionarea acasa a semnalului TV digital. Include suport pentru masa sau pentru montare verticala sau orizontala. Cu carcasa rezistenta la apa, anti-UV, poate fi folosita atat in interior cat si in exterior.

Date Tehnice:

- Domeniu de frecventa: VHF 47 MHz - 230MHz; UHF: 470 MHz – 862 MHz
- Benzi de receptie: FM VHF UHF
- Amplificare antena: 30dB max
- Nivel maxim de iesire: 105 dB μ V
- Impedanta: 75 Ω
- Alimentare: separata, prin adaptorul AC/DC (12V DC/ 50mA)

Continutul pachetului:

Inainte de a incepe instalarea, verificati continutul pachetului.



1. Unitatea centrala a antenei cu accesorii de montare
2. Alimentator AC/DC

3. DC power insert
4. Capac mufa impermeabil

Caracteristicile produsului:

- Strat cu protectie UV, rezistent la apa
- Usor, compact si usor de instalat
- Pentru receptia TV analogica si digitala
- Amplificator inclus si amplificator cu zgomot propriu redus
- Caracteristici omnidirectionale ce asigura receptii excelente, fara ajustari suplimentare
- Dipol inclus pentru receptia semnalului in banda UHF si VHF
- Compatibil HDTV (DVB-T, ISDB-T, DMB-T/H, ATSC).

Montarea antenei:

Antena poate fi folosita atat in interior cat si in exterior, cu accesoriile de montare incluse. Poate fi montata pe perete sau pe un stalp.

[Fig.1]: folositi suruburile si accesoriile de montare pentru a fixa antena pe perete.

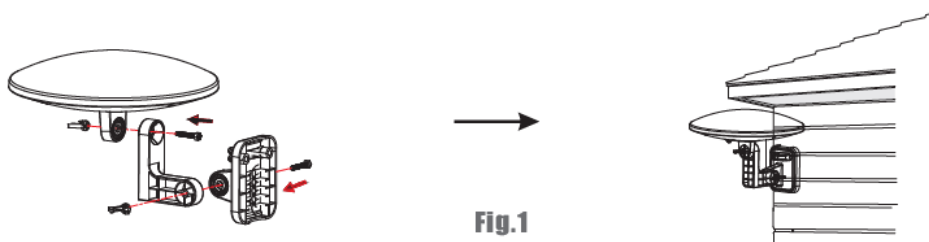


Fig.1

[Fig.2]: Folositi accesoriile de montare pentru a fixa antena pe grilajul de la balcon.

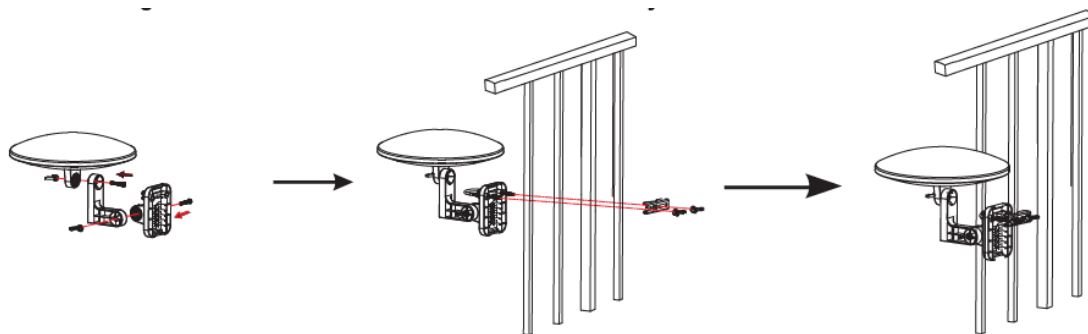


Fig.2

[Fig.3]: folositi accesoriile de montare pentru a fixa antena pe stalp.

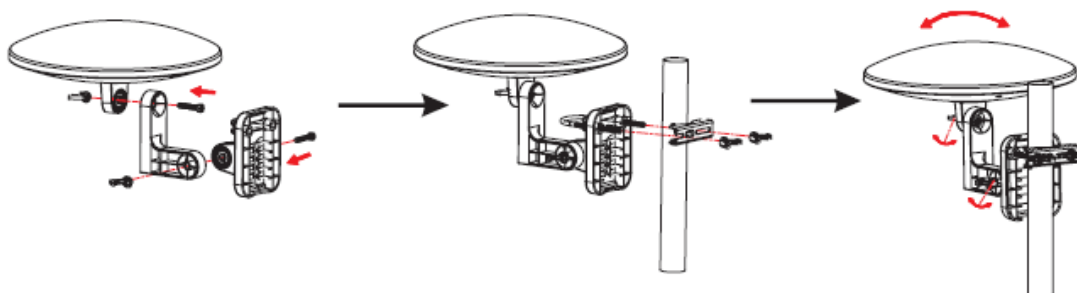


Fig.3

[Fig.4]: Disponibil pentru utilizare mobila (barci, rulote, etc.)

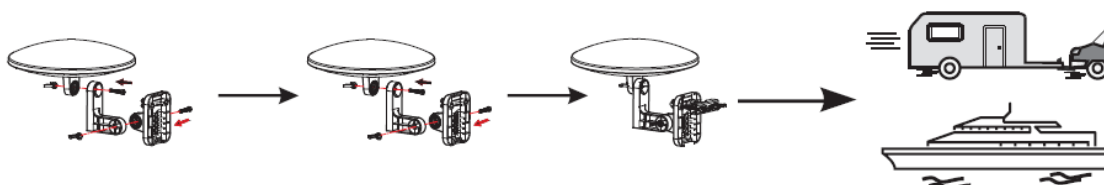



Fig.4

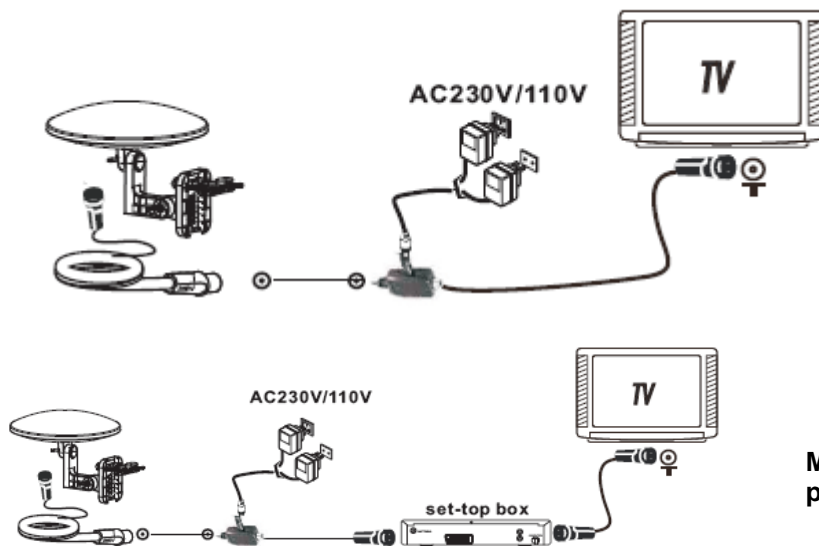
[Fig.5]: Conectati conectorul „F” tata al cablului coaxial la conectorul „F” mama al antenei si asezati capacul impermeabil la capatul conectorului „F”.

Fig.5



F type connector locking bolt – conector de tip F
Coaxial cable – cablu coaxial
Water-proof cap – capac mufa impermeabil

Instalare: Va rugam sa respectati urmatoarele instructiuni de instalare drept referinta [Fig.6] si [Fig.7].

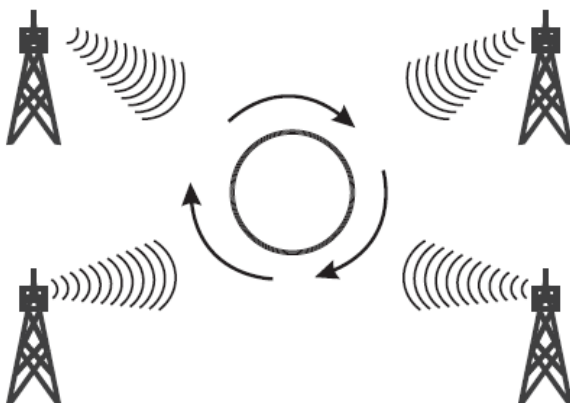


**Mod instalare 1:
Conectare
directa la TV
[Fig.6]**

**Mod instalare 2: Conectare
prin aparatul DTV[Fig.7]**

Nota: Dupa finalizarea instalarii, reglati antena in cea mai buna pozitie pentru a avea o imagine cat mai buna, apoi fixati antena. Pastrati cablul curat si in siguranta.

Instructiuni privind functionarea



Receptionarea semnalului TV omnidirectional 360°

Nota: Pentru cea mai buna receptie, verificati urmatoarele conditii:

1. Pastrati antena departe de sursele de interferenta: tineti antena departe de acele dispozitive cu consum ridicat, cum ar fi, aparatele de aer conditionat, ascensoarele, uscatoarele de par si cuptoarele cu microunde, etc.
2. Asezati antena in apropierea ferestrelor cand o folositi intr-un spatiu inchis.
3. Instalati antena cat mai sus posibil: in cazul receptionarii semnalului digital terestru, daca exista intreruperi de semnal intre antena si turnul de transmisie, acestea vor cauza pierderi temporare de semnal. Astfel, daca antena este instalata cat mai sus posibil, aceste intreruperi se vor reduce.