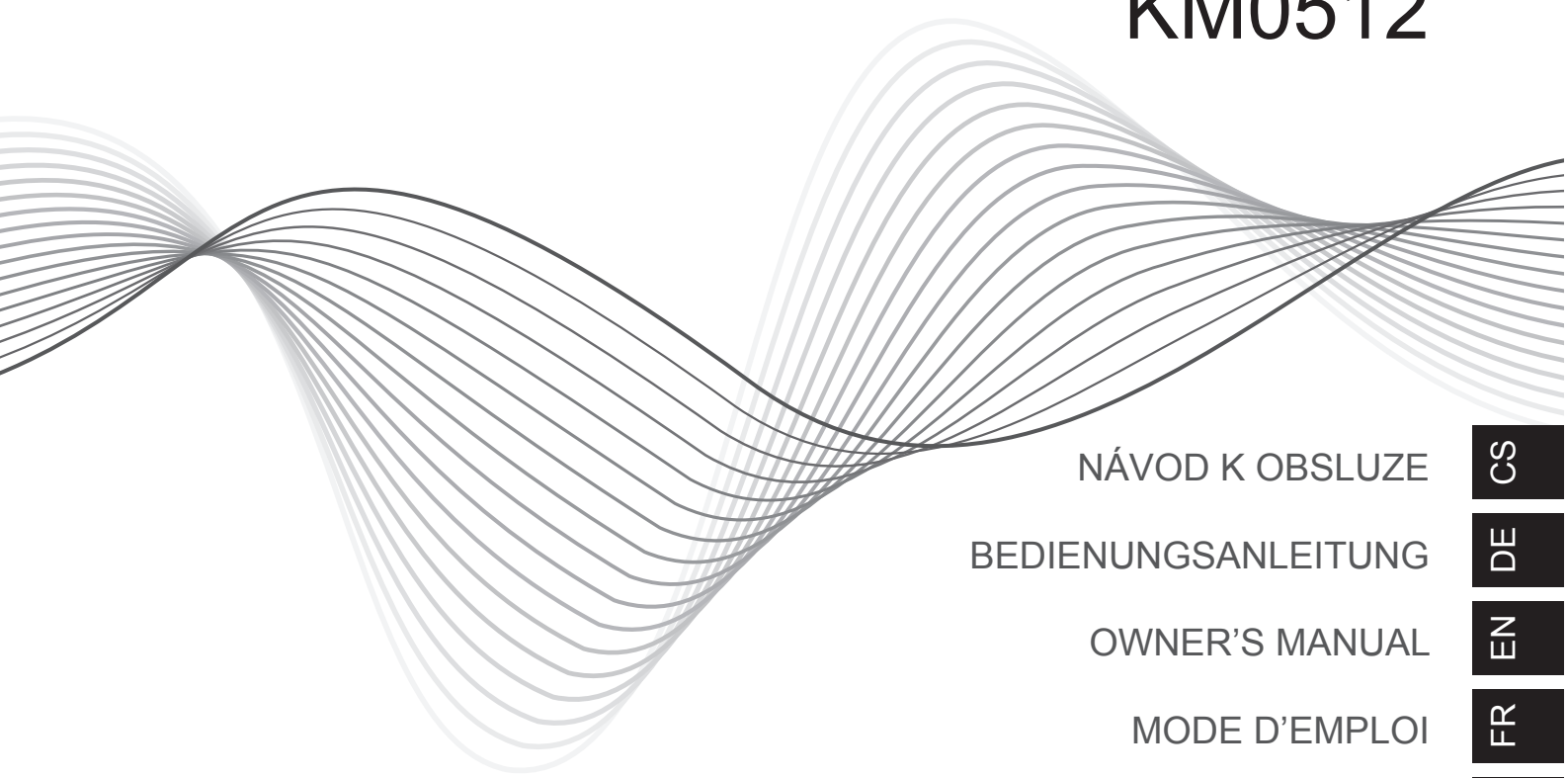


2.0 active theatre speakers

KM0511

KM0512



NÁVOD K OBSLUZE

CS

BEDIENUNGSANLEITUNG

DE

OWNER'S MANUAL

EN

MODE D'EMPLOI

FR

HASZNÁLATI UTASÍTÁS

HU

NAUDOJIMO INSTRUKCIJA

LT

GEBRUIKSAANWIJZING

NL

INSTRUKCJA OBSŁUGI

PL

MANUAL DE UTILIZARE

RO

РУКОВОДСТВО ПО ЭКСПЛУАТАЦИИ

RU

NÁVOD NA POUŽITIE

SK

ІНСТРУКЦІЯ З ЕКСПЛУАТАЦІЇ

UA

INSTRUCTIUNI PRIVIND SIGURANTA

Cititi manualul inainte de a folosi aparatul si pastrati-l pentru referinte ulterioare.



ATENTIONARI! - RISC DE SOC ELECTRIC - NU DESCHIDETI



Triunghiul continand simbolul fulgerului va indica cazurile in care sanatatea dumneavoastra este in pericol (de exemplu: pericol de electrocutare).

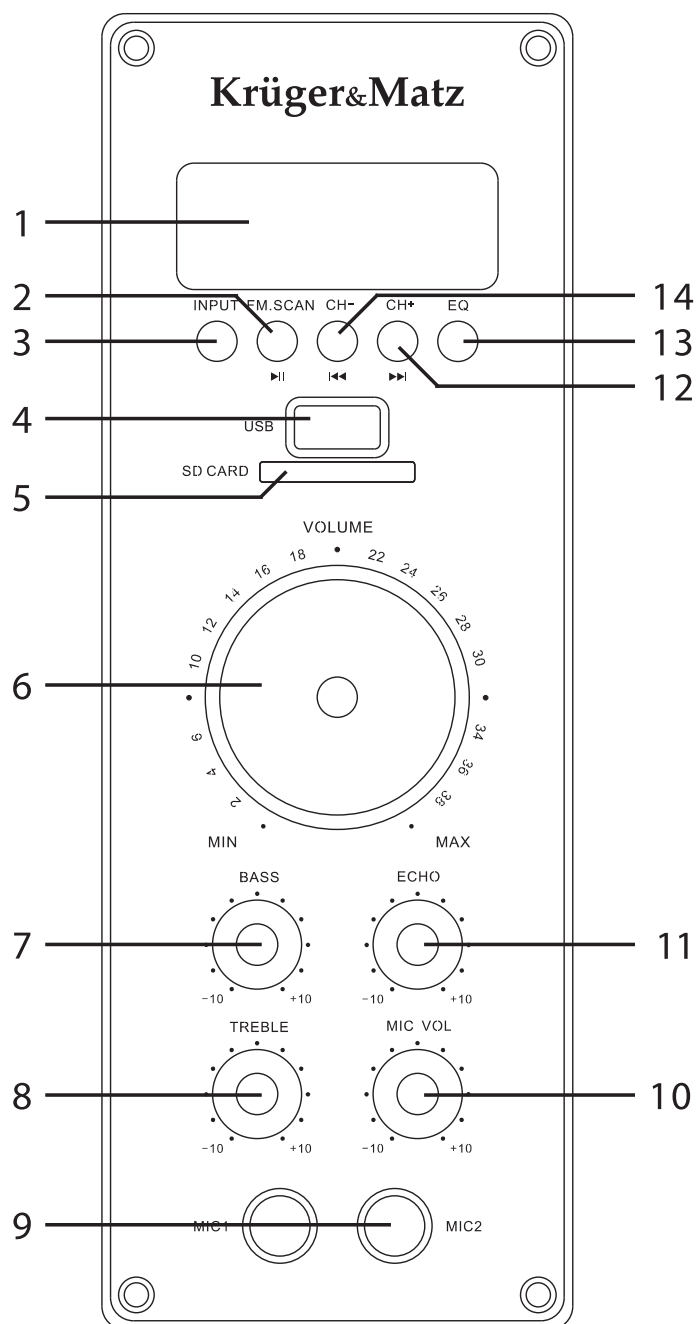


Semnul exclamarii in interiorul unui triunghi indica riscuri deosebite in utilizarea sau punerea in functiune a aparatului.

INSTRUCTIUNI PRIVIND SIGURANTA

1. Nu expuneti aparatul la ploaie, apa sau umezeală.
2. Aparatul trebuie să fie conectat la rețeaua de alimentare având o tensiune corespunzătoare înscrisă în manualul de utilizare sau a etichetei de pe aparat.
3. Pastrati dispozitivul într-un loc bine ventilat.
4. Pastrati aparatul departe de surse de caldura, apa, umiditate sau lumina directa a razelor solare. Păstrați-l la un loc răcoros, uscat, la o temperatură moderată.
5. Va rugam sa utilizati o carpa moale si umezita usor pentru a curata suprafata difuzoarelor. Nu folositi solvenți sau agenți chimici agresivi de curățare.
6. Deconectati aparatul de la priza in caz de furtuna sau dacă nu este folosit pentru o perioadă lungă de timp.
7. În cazul în care aparatul are o funcționare defectuoasă sau prezinta anomalii la prima pornire, contactati imediat un centru de service autorizat.
8. Protectia cablului de alimentare: cablul de alimentare trebuie sa fie intins, nu trageți de el si nu asezati obiecte pe el. Acordati o atentie deosebita la cablurile de alimentare, stechere si priza de perete si in locul in care cablurile ies din aparat.

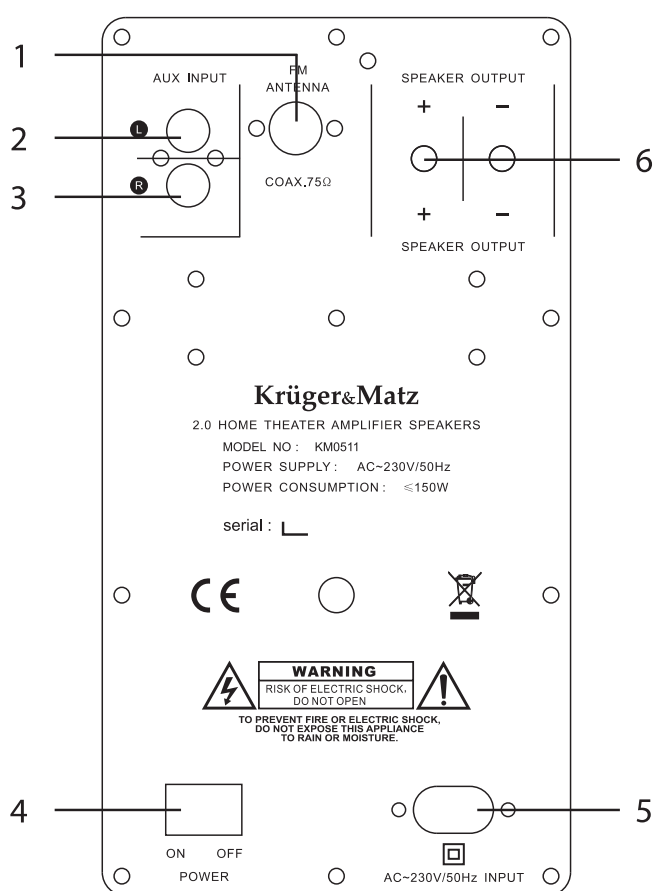
DESCRIERE PANOU FRONTAL



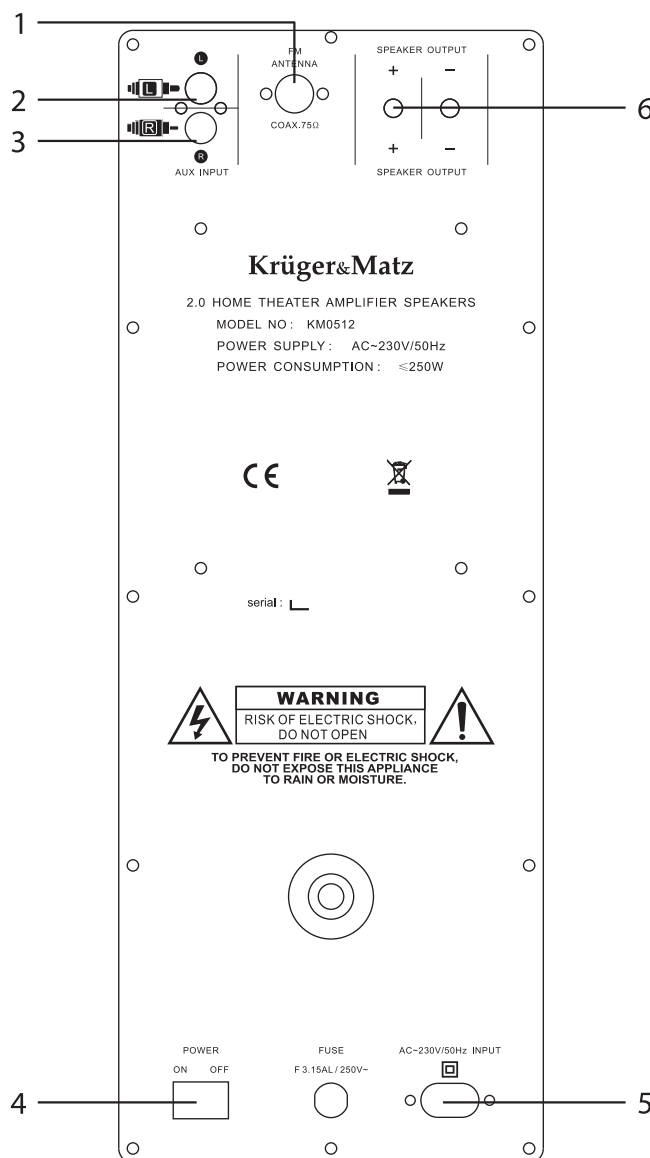
- 1 Afisaj
- 2 Tasta redare/pauza(doar in modul USB/SD) / buton scanare posturi radio
- 3 Selectare intrare
- 4 Slot USB
- 5 Slot card SD
- 6 Buton reglare volum
- 7 Buton reglaje frecvente joase
- 8 Buton reglare frecvente inalte
- 9 Intrari pentru microfon (2)
- 10 Buton reglare volum microfon
- 11 Buton reglare ecou microfon
- 12 Buton selectare piesa urmatoare(in mod USB/SD) / postul urmator
- 13 Egalizator (doar in modul USB/SD)
- 14 Buton selectare piesa anterioara(in mod USB/SD) / postul anterior

DESCRIERE PANOUL DIN SPATE

- 1 Intrare antena FM externa (are si o antena FM incorporata)
- 2 Intrare audio stanga
- 3 Intrare audio dreapta
- 4 Comutator pornire/oprire
- 5 Mufa alimentare cablu retea
- 6 Iesire difuzor



KM0511



KM0512

INSTRUCTIUNI DE CONECTARE SISTEM

IMPORTANT: Deconectați întotdeauna aparatul de la rețeaua de alimentare înainte de a conecta / deconecta alte dispozitive sau înainte de a muta unitatea

Nota: Acordati mare atentie la polaritatea corecta a firelor de difuzor; conectati: conectati „+” la pozitiv, si „-” la negativ.

REDARE PRIN BLUETOOTH

Înainte de a utiliza conexiunea Bluetooth, asociați-l cu un dispozitiv extern Bluetooth, pentru a asculta muzică.

Odată ce dispozitivele sunt conectate, difuzoarele se vor conecta automat cu dispozitivul extern de câte ori va fi plasat în raza de funcționare. Asocierea trebuie făcută o singură dată.

Pentru a asocia sistemul cu un dispozitiv extern:

1. Porniți sistemul. LED-ul albastru va începe să palpeze și pe ecran va apărea BLUETOOTH, ceea ce înseamnă că funcția BT este pornită.
2. Porniți funcția Bluetooth la dispozitivul cu care doriți să asociați sistemul și căutați dispozitivele BT din jur.
3. Asociați dispozitivul extern cu sistemul de boxe.
4. Odată conectate, LED-ul albastru va lumina continuu.

SPECIFICATII

	KM0511	KM0512
Putere iesire (RMS)	60 W x 2	80 W x 2
Răspuns în frecvență	50 Hz – 20 kHz	36 Hz ~ 20 kHz
Putere consumată	150 W	250 W
Impedanță	4 Ω	4 Ω
Sensibilitate	89 dB	89 dB
Nivel intrare	500 mV	500 mV
Raport semnal/zgomot (S/N)	70 dB	70 dB
Distorsiuni (1 kHz, 1 W)	0.5 %	0.5 %
Reglaj bass (100 Hz)	+/- 10 dB	+/- 10 dB
Reglaj înalte (10 kHz)	+/- 10 dB	+/- 10 dB
Bluetooth	da	da
Radio FM	da	da
Intrare	SD card, USB, 2 x RCA	SD card, USB, 2 x RCA
Difuzoare	1 x 8", 2 x 4", 1 x 1"	1 x 8", 2 x 5", 1 x 1"
Alimentare	AC: 220 – 240 V / 50 Hz	AC: 220 – 240 V / 50 Hz

Specificatiile sunt supuse schimbarilor fara notificare prealabila.

„Compania Lechpol declară că produsul KM0511 / KM0512 este în conformitate cu cerințele esențiale și alte prevederi relevante ale Directivei 1999/5/CE.

Declarația pentru descărcare este postata pe site-ul www.lechpol.eu”



Romania

Reciclarea corecta a acestui produs

(reziduuri provenind din aparatura electrica si electronica)



Marcajale de pe acest produs sau mentionate in instructiunile sale de folosire indica faptul ca produsul nu trebuie aruncat impreuna cu alte reziduuri din gospod arie atunci cand nu mai este in stare de functionare. Pentru a preveni posibile efecte daunatoare asupra mediului inconjurator sau a san ta tii oamenilor datorate evacuării necontrolate a reziduurilor, vă rugăm să separați acest produs de alte tipuri de reziduuri și să-l reciclați în mod responsabil pentru a promova re folosirea resurselor materiale. Utilizatorii casnici sunt rugati să ia legatura fie cu distribuitorul de la care au achizitionat acest produs, fie cu autoritatile locale, pentru a primi informatii cu privire la locul și modul în care pot depozita acest produs în vederea reciclării sale ecologice. Utilizatorii instituționali sunt rugati să ia legatura cu furnizorul și să verifice condițiile stipulate în contractul de vânzare. Acest produs nu trebuie amestecat cu alte reziduuri de natura comerciala.

Distribuit de Lechpol Electronics SRL, Republicii nr. 5, Resita, CS, ROMANIA.