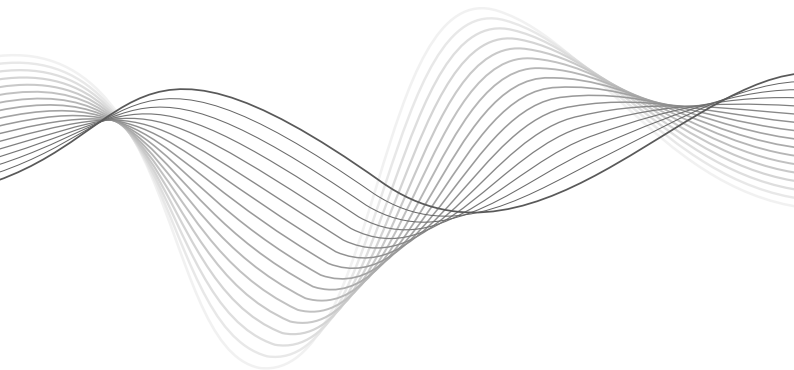


## Wireless speaker KM0558



BEDIENUNGSANLEITUNG **DE**

OWNER'S MANUAL **EN**

INSTRUKCJA OBSŁUGI **PL**

MANUAL DE UTILIZARE **RO**

- Wejścia/wyjścia:
  - Port USB 2.0
  - 2 x wejście mikrofonowe (Jack 6,3 mm)
  - Wejście AUX (Jack 3,5 mm)
  - Gniazdo micro USB
- Zasilanie: 15 V / 1,6 A
- Akumulator: 12 V / 3000 mAh
- Wymiary: 300 x 270 x 760 mm
- Waga: 10,3 kg

Lechpol Electronics Sp. z o.o. Sp.k. niniejszym oświadcza, że głośnik bezprzewodowy KM0558 jest zgodny z dyrektywą 2014/53/UE. Pełny tekst deklaracji zgodności UE jest dostępny pod następującym adresem internetowym: [www.lechpol.eu](http://www.lechpol.eu).

## WIĘCEJ

Więcej informacji na temat tego urządzenia dostępne są na stronie: [www.krugermatz.com](http://www.krugermatz.com).

Przed użyciem należy dokładnie zapoznać się z treścią instrukcji obsługi. Odwiedź stronę [www.krugermatz.com](http://www.krugermatz.com), aby poznać więcej produktów i akcesoriów.

W przypadku pytań lub wątpliwości zachęcamy do zapoznania się z Najczęściej Zadawanymi Pytaniami w zakładce Pomoc.



**Poland**  
Prawidłowe usuwanie produktu  
(Zużyty sprzęt elektryczny i elektroniczny)



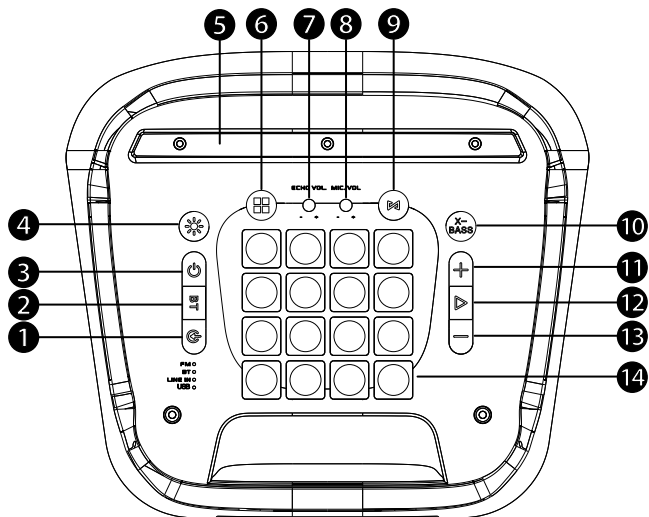
Oznaczenie umieszczone na produkcie lub w odnoszących się do niego tekstach wskazuje, że po upływie okresu użytkowania nie należy usuwać z innymi odpadami pochodzącymi z gospodarstw domowych. Aby uniknąć szkodliwego wpływu na środowisko naturalne i zdrowie ludzi wskutek niekontrolowanego usuwania odpadów, prosimy o oddzielenie produktu od innego typu odpadów oraz odpowiedzialny recykling w celu promowania ponownego użycia zasobów materialnych jako stałej praktyki. W celu uzyskania informacji na temat miejsca i sposobu bezpiecznego dla środowiska recyklingu tego produktu użytkownicy w gospodarstwach domowych powinni skontaktować się z punktem sprzedaży detalicznej, w którym dokonali zakupu produktu, lub z organem władz lokalnych. Użytkownicy w firmach powinni skontaktować się ze swoim dostawcą i sprawdzić warunki umowy zakupu. Produktu nie należy usuwać razem z innymi odpadami komercyjnymi.

Wyprodukowano w CHRL dla LECHPOL ELECTRONICS Sp. z o.o. Sp.K., Ul. Garwolińska 1, 08-400 Miętno.

## INSTRUCȚIUNI PRIVIND SIGURANȚA

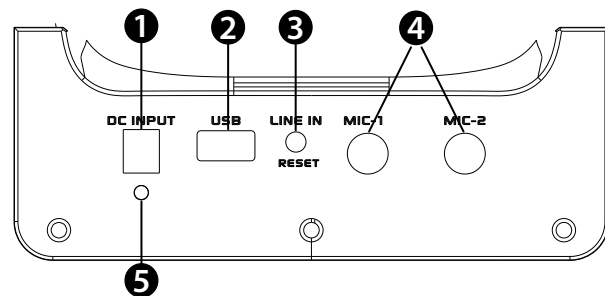
1. Puneți dispozitivul pe o suprafață plană și stabilă.
2. Nu puneți obiecte grele pe dispozitiv.
3. Nu puneți nimic în interiorul difuzoarelor.
4. Nu puneți dispozitivul în apropierea surselor de căldură cum ar fi radiatoare, etc. Nu puneți dispozitivul pe suprafețe instabile.
5. Poziționați dispozitivul într-un loc bine ventilat. Nu obstrucționați ventilația - nu acoperiți fantele de ventilație.
6. Protejați acest dispozitiv de umiditate, apă și alte lichide. Evitați utilizarea/depozitarea dispozitivului la temperaturi extreme. Nu expuneți produsul la lumina directă a soarelui și la alte surse de căldură.
7. Înainte de a conecta dispozitivul la sursa de alimentare, asigurați-vă că tensiunea indicată pe aparat corespunde cu tensiunea de pe priză.
8. Păstrați volumul la un nivel rezonabil pe toata perioada utilizării dispozitivului. Pentru a preveni deteriorarea auzului nu ridicați volumul la un nivel prea mare.
9. Dacă aveți tinitus (sunetul din ureche asemănător unui țârâit apărut fără a exista un zgomot sonor), disconfort sau alte aspecte legate de comportament, încetați să utilizați dispozitivul imediat.
10. Asigurați-vă că dispozitivul este pus departe de dispozitive electrice care generează câmp electromagnetic
11. Deconectați dispozitivul de la priză dacă nu va fi folosit o perioadă mai lungă de timp.
12. Nu manipulați produsul cu mâinile ude.
13. Nu utilizați produsul dacă este deteriorat.
14. Nu încercați să reparați produsul singur. În caz de deteriorare, contactați un service autorizat pentru verificare sau reparații.
15. Deconectați întotdeauna produsul de la sursa de alimentare înainte de curățare.
16. Curățați dispozitivul cu un material textil moale, ușor umezit. Nu utilizați agenți chimici pentru a curăța acest dispozitiv.

## PANOUL DE SUS



1. Buton Mod
2. Buton BT
3. Buton de pornire
4. Buton iluminare difuzor
5. Deținător de telefon
6. Buton pentru a schimba efectele de sunet active
7. Buton cu efect ecou microfon
8. Buton volum microfon
9. Buton modul TWS
10. Buton de intensificare a bassului
11. Buton de creștere a volumului / următoarea piesă / următoarea stație FM
12. Reluare / Pauză în modul BT și USB / Căutare stație automată în modul Radio
13. Reducerea volumului / pista anterioară / postul anterior FM
14. Launchpad cu efecte sonore

## PANOUL DIN SPATE



1. Port de încărcare 15V 2A
2. Intrare USB
3. Intrare AUX / Resetează butonul din interior
4. Intrări pentru microfon
5. Indicator de putere

## FUNȚIONARE

### Pornire / Oprire / Reglare volum

Pentru a porni difuzorul, apăsați și mențineți apăsat butonul de pornire timp de aproximativ 2 secunde. Pentru a opri difuzorul, efectuați aceeași operație. Pentru a mări sau a reduce volumul, apăsați și mențineți apăsat butonul +/- până când se atinge valoarea dorită. Lumina de fundal a difuzorului se aprinde automat când porniți dispozitivul. Pentru a schimba modul de iluminare sau a stinge luminile, apăsați butonul de fundal până când este selectată opțiunea dorită.

### Redare prin Bluetooth

Dacă nu sunt dispozitive externe conectate (USB sau AUX), dispozitivul va intra automat în modul Bluetooth după pornire. Dacă este conectat un dispozitiv extern, apăsați butonul mod pentru a merge la modul Bluetooth. Pe dispozitivul extern, căutați dispozitivele

Bluetooth disponibile și conectați dispozitivul (KM Music Box Ultra). Muzica redată poate fi controlată de pe un dispozitiv extern, butoane de pe dispozitiv sau telecomandă.

### Redare prin USB

După conectarea unității USB, boxa va intra automat în modul USB. Folosiți butoanele de pe difuzor pentru a controla muzica redată.

### Redare prin AUX

După conectarea cablului la intrarea AUX, boxa va porni automat în modul AUX. Pentru a controla muzica redată, utilizați dispozitivul extern.

### Radio FM

Pentru a merge la radio, apăsați butonul de mod până când LED-ul modul Radio se aprinde. Apoi apăsați butonul de redare pentru a activa căutarea automată a posturilor. Utilizați următorul track și butoanele anterioare pentru a comuta stațiile găsite.

### Microfon

După conectarea microfonului la intrarea pentru microfon, acesta poate fi utilizat imediat. Notă: cablul microfonului trebuie să fie mono. Setul include, de asemenea, un microfon wireless care se conectează la difuzor imediat după pornire.

### Funcția TWS

Funcția TWS permite redarea de la o sursă pe două boxe. După pornirea boxelor, apăsați simultan și mențineți apăsat butonul TWS pe ambele boxe. Conexiunea va fi semnalată de un sunet audio. După conectarea dispozitivului extern, sunetul va fi redat pe ambele boxe.

### Efecte sonore

Dispozitivul are un set de lansare cu efecte de sunet înregistrate în prealabil, care pot fi utilizate cu orice mod de difuzor. Pentru a le activa, apăsați butonul pentru a schimba efectele de sunet active. Efectele sunt împărțite în 4 categorii: efecte muzică tehnă, efecte sintetizator 1, efecte sintetizator 2, efecte tambur. Pentru a comuta între categorii, apăsați butonul launchpad.

### Încărcare

Nivelul scăzut al bateriei va fi indicat de indicatorul LED intermitent. Pentru a încărca difuzorul, conectați mufa încărcătorului de alimentare inclus la portul de încărcare a difuzoarelor și încărcătorul în sine trebuie conectat la o priză de alimentare.

## **SPECIFICATII**

- Putere: 60 W
- Impedanță: 3 Ohm
- Răspuns în frecvență: 40 Hz - 18 kHz
- Raport Semnal/Zgomot: 85 dB
- Difuzor: 2 x 8" + 1"
- Frecvență FM: : 87,50 ~ 108,00 Mhz
- Bluetooth: 5.0
- Formate acceptate: MP3
- Funcție TWS (conectați două difuzoare)
- Launchpad cu efecte sonore
- Funcția X-BASS
- Intrări/ieșiri:
  - Port USB 2.0
  - 2 x intrare microfon (Jack 6,3 mm)
  - Intrare AUX (Jack 3,5 mm)
  - Intrare micro USB
- Alimentare: 15 V / 1,6 A
- Baterie: 12 V / 3000 mAh
- Dimensiuni: 300 x 270 x 760 mm
- Greutate: 10,3 kg

Compania Lechpol Electronics declară prin prezenta că Boxă wireless KM0558 este în conformitate cu Directiva 2014/53/UE. Textul integral al Declarației de Conformitate UE este disponibil la următoarea adresă: [www.lechpol.eu](http://www.lechpol.eu).

## AFLĂ MAI MULTE

Pentru mai multe informații despre acest dispozitiv vizitați: [www.krugermatz.com](http://www.krugermatz.com).

Citiți manualul de utilizare cu atenție înainte de a utiliza dispozitivul. Vizitați site-ul web [www.krugermatz.com](http://www.krugermatz.com) pentru mai multe produse și accesorii.

În cazul în care aveți întrebări va rugăm să vă adresați secțiunii Întrebări frecvente



**Romania**  
**Reciclarea corectă a acestui produs**  
**(reziduuri provenind din aparatura electrica si electronica)**



Marcajele de pe acest produs sau mentionate in instructiunile sale de folosire indica faptul ca produsul nu trebuie aruncat impreuna cu alte reziduuri din gospod arie atunci cand nu mai este in stare de functionare. Pentru a preveni posibile efecte daunatoare asupra mediului inconjurator sau a sanataii oamenilor datorate evacuarii necontrolate a reziduurilor, vă rugăm să separați acest produs de alte tipuri de reziduuri și să-l reciclați în mod responsabil pentru a promova re folosirea resurselor materiale. Utilizatorii casnici sunt rugati să ia legatura fie cu distribuitorul de la care au achizitionat acest produs, fie cu autoritatile locale, pentru a primi informatii cu privire la locul si modul in care pot depozita acest produs in vederea reciclării sale ecologice. Utilizatorii instititionali sunt rugati să ia legatura cu furnizorul și să verifice condițiile stipulate în contractul de vânzare. Acest produs nu trebuie amestecat cu alte reziduuri de natura comerciala.

Distribuit de Lechpol Electronic SRL, Republicii nr. 5, Resita, CS, ROMANIA.