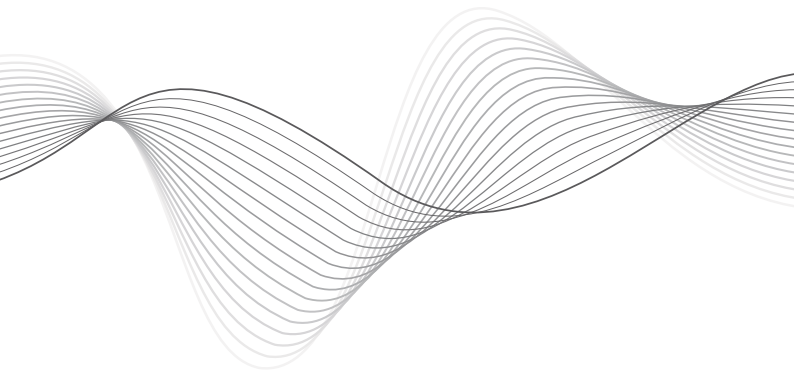


Wireless speaker KM0559



BEDIENUNGSANLEITUNG

DE

OWNER'S MANUAL

EN

INSTRUKCJA OBSŁUGI

PL

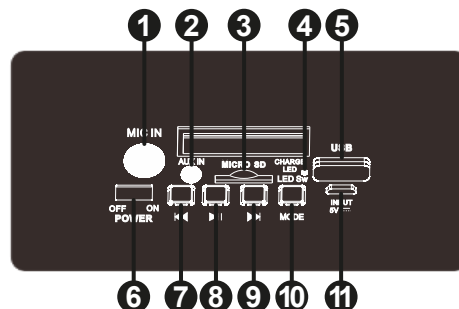
MANUAL DE UTILIZARE

RO

INSTRUCȚIUNI PRIVIND SIGURANȚA

1. Puneți dispozitivul pe o suprafață plană și stabilă.
2. Nu puneți obiecte grele pe dispozitiv.
3. Nu puneți nimic în interiorul difuzoarelor.
4. Nu puneți dispozitivul în apropierea surselor de căldură cum ar fi radiatoare, etc. Nu puneți dispozitivul pe suprafețe instabile.
5. Poziționați dispozitivul într-un loc bine ventilat. Nu obstrucționați ventilația - nu acoperiți fantele de ventilație.
6. Protejați acest dispozitiv de umiditate, apă și alte lichide. Evitați utilizarea/depozitarea dispozitivului la temperaturi extreme. Nu expuneți produsul la lumina directă a soarelui și la alte surse de căldură.
7. Înainte de a conecta dispozitivul la sursa de alimentare, asigurați-vă că tensiunea indicată pe aparat corespunde cu tensiunea de pe priză.
8. Păstrați volumul la un nivel rezonabil pe toata perioada utilizării dispozitivului. Pentru a preveni deteriorarea auzului nu ridicați volumul la un nivel prea mare.
9. Dacă aveți tinitus (sunetul din ureche asemănător unui țârâit apărut fără a exista un zgomot sonor) , disconfort sau alte aspecte legate de comportament, încetați să utilizați dispozitivul imediat.
10. Asigurați-vă că dispozitivul este pus departe de dispozitive electrice care generează câmp electromagnetic
11. Deconectați dispozitivul de la priză dacă nu va fi folosit o perioadă mai lungă de timp.
12. Nu manipulați produsul cu mâinile ude.
13. Nu utilizați produsul dacă este deteriorat.
14. Nu încercați să reparați produsul singur. În caz de deteriorare, contactați un service autorizat pentru verificare sau reparații.
15. Deconectați întotdeauna produsul de la sursa de alimentare înainte de curățare.
16. Curățați dispozitivul cu un material textil moale, ușor umezit. Nu utilizați agenți chimici pentru a curăța acest dispozitiv.

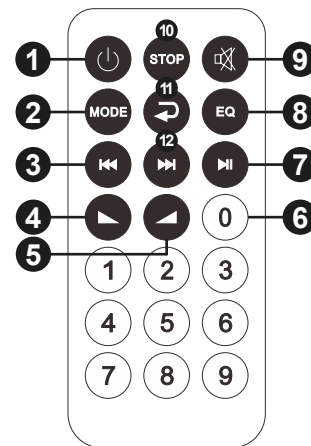
PANOU FRONTAL



- | | |
|------------------------|--------------------------------------------|
| 1. Intrare microfon | 8. Reducerea volumului |
| 2. Intrare AUX | 9. Buton Redare / Pauză / Funcție TWS |
| 3. Slot micro SD | 10. Următoarea piesă / Creșterea volumului |
| 4. Indicator încărcare | 11. Buton mod / lumină |
| 5. Port USB | |
| 6. Întrerupător | |
| 7. Pista anterioară / | |

TELECOMANDĂ

1. Buton de pornire
2. Buton mod / iluminare fundal
3. Piesa anterioară
4. Reduceți volumul
5. Măriți volumul
6. Selectați setările pentru număr / frecvență radio FM
7. Redare / pauză / activare funcție TWS
8. Modificarea setării egalizatorului
9. Mut
10. Opriti redarea
11. Repetați melodia
12. Următoarea pistă



FUNȚIONARE

Pornire / Oprire / Reglare volum

Pentru a porni dispozitivul, rotiți butonul pentru volum în sensul acelor de ceasornic până face click. Pentru a opri dispozitivul, rotiți butonul pentru volum în sens invers acelor de ceasornic până face click. Reglarea volumului se face prin mutarea butonului de volum. Pentru a porni sau opri lumina, apăsați și țineți apăsat butonul mod.

Redare prin Bluetooth

Dacă nu sunt dispozitive externe conectate (USB sau AUX), dispozitivul va intra automat în modul Bluetooth după pornire. Dacă este conectat un dispozitiv extern, apăsați butonul mod pentru a merge la modul Bluetooth. Pe dispozitivul extern, căutați dispozitivele Bluetooth disponibile și conectați dispozitivul (KM GO!). Muzica redată poate fi controlată de pe un dispozitiv extern, butoane de pe dispozitiv sau telecomandă.

Redare prin USB

După conectarea unității USB, boxa va intra automat în modul USB. Folosiți butoanele de pe difuzor sau telecomandă pentru a controla muzica redată.

Redare prin AUX

După conectarea cablului la intrarea AUX, boxa va porni automat în modul AUX. Pentru a controla muzica redată, utilizați dispozitivul extern.

Radio FM

Pentru a reda pe modul radio, apăsați butonul mod, până când auziți comanda vocală "Radio". Apăsați butonul redare pentru a rula scanarea automată. Posturile salvate pot fi comutate cu ajutorul butoanelor de selectare melodia următoare și melodia

anterioară. Pentru a seta manual frecvența FM, utilizați tastatura numerică de pe telecomandă, de exemplu, pentru a selecta frecvența 98.3, formați 983.

Microfon

După conectarea microfonului la intrarea pentru microfon, acesta poate fi utilizat imediat. Notă: cablul microfonului trebuie să fie mono.

Funcția TWS

Funcția TWS permite redarea de la o sursă pe două boxe. După ce porniți difuzoarele, apăsați și țineți apăsat butonul PLAY pe unul dintre ele timp de 3 secunde. Conexiunea va fi semnalată de un sunet audio. După conectarea dispozitivului extern, sunetul va fi redat pe ambele boxe.

Încărcare

Nivelul scăzut al bateriei va fi semnalat de o pictogramă pe ecran. Conectați un capăt al cablului USB la portul micro USB al dispozitivului, conectați celălalt capăt la încărcătorul AC sau la un port USB compatibil al unui PC.

SPECIFICATII

- Putere: 8 W
- Impedanță: 2,8 Ohm
- Răspuns în frecvență: 50 Hz ~ 18 kHz
- Raport Semnal/Zgomot: >80 dB
- Difuzor: 2 x 4"
- Frecvență FM: 87,5 – 108 MHz
- Bluetooth: 5.0
- Formate acceptate: MP3
- Funcție TWS (conectați două difuzoare)
- Intrări/leșiri:
 - Port USB 2.0
 - 1 x intrare microfon (Jack 6,3 mm)
 - Intrare AUX (Jack 3,5 mm)
 - Intrare micro USB
 - Slot micro SD
- Alimentare: 5 V
- Baterie: 3,7 V / 1800 mAh
- Dimensiuni: 307 x 142 x 145 mm
- Greutate: 1,4 kg

Compania Lechpol Electronics declară prin prezenta că Boxă wireless KM0559 este în conformitate cu Directiva 2014/53/UE. Textul integral al Declarației de Conformitate UE este disponibil la următoarea adresă: www.lechpol.eu.

AFLĂ MAI MULTE

Pentru mai multe informații despre acest dispozitiv vizitați: www.krugermatz.com.

Citiți manualul de utilizare cu atenție înainte de a utiliza dispozitivul.

Vizitați site-ul web www.krugermatz.com pentru mai multe produse și accesorii.

În cazul în care aveți întrebări va rugăm să vă adresați secțiunii Întrebări frecvente



Romania
Reciclarea corectă a acestui produs
(reziduuri provenind din aparatura electrică și electronică)



Mărcajele de pe acest produs sau menționate în instrucțiunile sale de folosire indică faptul că produsul nu trebuie aruncat împreună cu alte reziduuri din gospodărie atunci când nu mai este în stare de funcționare. Pentru a preveni posibilele efecte dăunătoare asupra mediului înconjurător sau a sănătății oamenilor datorate evacuării necontrolate a reziduurilor, vă rugăm să separați acest produs de alte tipuri de reziduuri și să-l reciclați în mod responsabil pentru a promova refolosirea resurselor materiale. Utilizatorii casnici sunt rugați să ia legătura fie cu distribuitorul de la care au achiziționat acest produs, fie cu autoritățile locale, pentru a primi informații cu privire la locul și modul în care pot depozita acest produs în vederea reciclării sale ecologice. Utilizatorii instituționali sunt rugați să ia legătura cu furnizorul și să verifice condițiile stipulate în contractul de vânzare. Acest produs nu trebuie amestecat cu alte reziduuri de natură comercială.

Distribuit de Lechpol Electronic SRL, Republicii nr. 5, Resita, CS, ROMANIA.