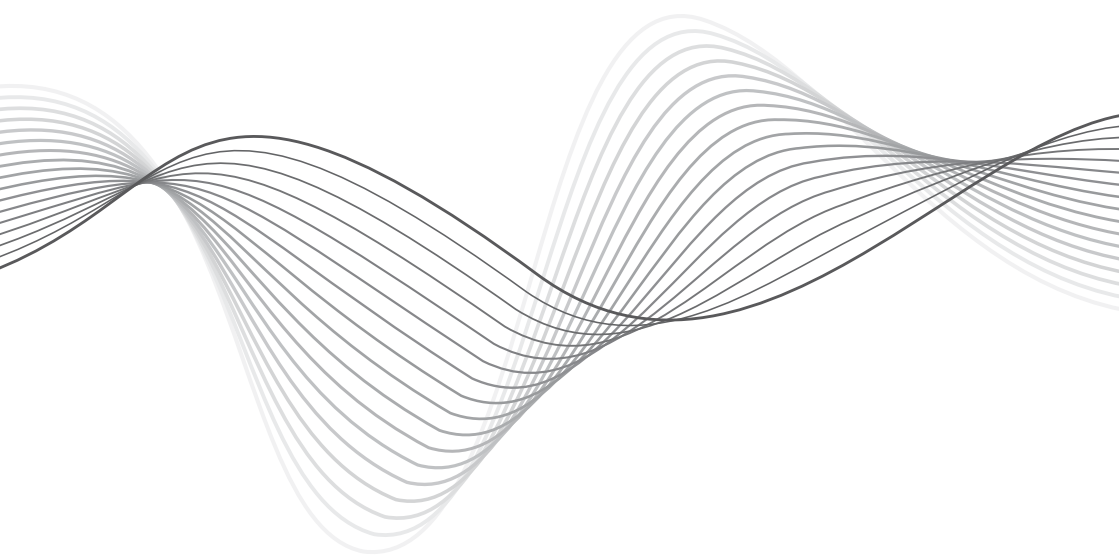


Gaming keyboard KM0756



BEDIENUNGSANLEITUNG

DE

OWNER'S MANUAL

EN

INSTRUKCJA OBSŁUGI

PL

MANUAL DE UTILIZARE

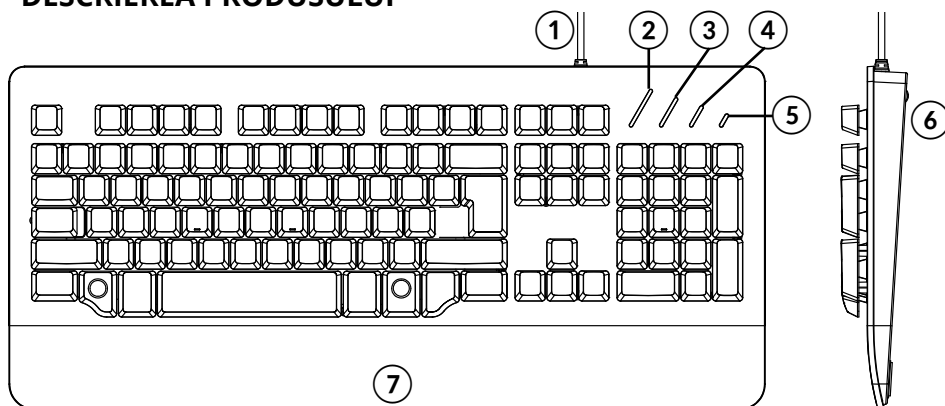
RO

INSTRUCȚIUNI PRIVIND SIGURANȚA

Vă rugăm să citiți cu atenție manualul de instrucțiuni înainte de utilizare și să îl păstrați pentru consultări ulterioare. Producătorul nu își asumă responsabilitatea pentru daunele cauzate de manipularea și utilizarea necorespunzătoare a produsului.

- Protejați dispozitivul de temperaturi extreme, surse de căldură și lumina directă a soarelui. Nu expuneți dispozitivul la apă sau umiditate și nu îl puneți lângă un câmp magnetic puternic. Nu manipulați produsul cu mâinile ude.
- Este recomandat să nu consumați alimente sau lichide în timp ce utilizați dispozitivul. Resturile de alimente de sub taste pot cauza probleme de funcționare sau pot deteriora dispozitivul.
- Deconectați dispozitivul de la sursa de alimentare dacă nu îl veți folosi o perioadă mai lungă de timp.
- Nu utilizați dispozitivul dacă a fost deteriorat.
- Puneți dispozitivul pe o suprafață plană și stabilă.
- Nu expuneți dispozitivul la șocuri mecanice.
- Producătorul nu își asumă responsabilitatea pentru daunele cauzate de manipularea și utilizarea necorespunzătoare a produsului.
- Producătorul nu garantează compatibilitatea cu orice dispozitiv extern.
- Acest produs nu este o jucărie; țineți-l departe de copii.
- Utilizați doar accesorii autorizate.
- Nu dezasamblați și nu reparați dispozitivul singur. Produsul nu are componente care pot fi reparate de utilizator. În caz de avarie, contactați un service autorizat pentru verificare/reparație.
- Deconectați întotdeauna dispozitivul de la sursa de alimentare înainte de curățare. Curățați exteriorul produsului periodic cu un material textil moale, umezit ușor. Nu utilizați agenți chimici pentru a curăța produsul.

DESCRIEREA PRODUSULUI



1. Cablu USB

2. Indicator NUM LOCK
3. Indicator CAPS LOCK
4. Indicator blocare fereastră de pornire
5. Indicator SCROLL LOCK
6. Picioare
7. Suport pentru încheietură


FUNȚIONARE

- Pentru a începe utilizarea, conectați mai întâi tastatura la portul USB al calculatorului. Dispozitivul este pregătit pentru utilizare imediat după conectarea acestuia la calculator.
- Dispozitivul este compatibil cu următoarele sisteme de operare: Windows XP, Vista, Windows 7, Windows 8, Windows 10, Mac.

Comenzi rapide pentru taste:

1. FN+F1 - Music player
2. FN+F2 - Creștere volum
3. FN+F3 - Reducere volum
4. FN+F4 - Mute
5. FN+F5 - Stop
6. FN+F6 - Melodia anterioară
7. FN+F7 - Redare/Pauză
8. FN+F8 - Melodia următoare
9. FN+F9 - E-mail
10. FN+F10 - Deschide browser
11. FN+F11 - Blocare / deblocare tastatură
12. FN+F12 - Calculator

Lumină de fundal și funcții lumină:

1. Tasta  pornește/oprește lumina de fundal a tastelor și modifică culorile.
2. Combinația FN+PageUp/PageDown modifică setările de luminozitate pentru lumina de fundal.

CURĂȚAREA

Utilizați un material textil moale, ușor umezit pentru a curăța produsul. Nu utilizați agenți chimici. Utilizatorul poate utiliza și aer comprimat pentru a elimina reziduurile dintre taste.

SPECIFICATII

- Tip taste: membrană
- Forță de acționare: 50 g ± 15 g
- Distanța de deplasare: 3,6 mm
- Durata de viață a tastelor: ≥ 10 milioane de actionari
- Tehnologie anti-ghosting
- Material: ABS
- Taste: 104
- Suport încheietură: da
- Picioare tastatură: pliabile
- Cauciuc anti-alunecare
- Indicatori LED: 4
- Alimentare: prin USB (5 V; 300 mA)

Lumină de fundal

- Culori: curcubeu
- Luminozitate: reglabilă

Conexiune

- Tip conexiune: cu fir
- Interfață: USB 2.0
- Acceptă Sistem de operare: Windows XP/ Vista / Windows 7 / Windows 8 / Windos 10 / Mac

Parametri fizici

- Cablu împletit: da, nailon
- Lungime cablu: 1,6 m

AFLĂ MAI MULTE

Pentru mai multe informații despre acest dispozitiv vizitati: www.krugermtz.com.

Citiți manualul de utilizare cu atenție înainte de a utiliza dispozitivul.

Vizitati site-ul web www.krugermtz.com pentru mai multe produse si accesorii.

În cazul in care aveti întrebări va rugam sa va adresati secțiunii Întrebări frecvente.



Romania

Reciclarea corecta a acestui produs

(reziduuri provenind din aparatura electrica si electronica)



Marcajale de pe acest produs sau mentionate in instructiunile sale de folosire indica faptul ca produsul nu trebuie aruncat impreuna cu alte reziduuri din gospod arie atunci cand nu mai este in stare de functionare. Pentru a preveni posibile efecte daunatoare asupra mediului inconjurator sau a san ata tii oamenilor datorate evacuarii necontrolate a reziduurilor, vă rugăm să separați acest produs de alte tipuri de reziduuri si să-l reciclati in mod responsabil pentru a promova re folosirea resurselor materiale. Utilizatorii casnici sunt rugati să ia legatura fie cu distribuitorul de la care au achizitionat acest produs, fie cu autoritatile locale, pentru a primi informatii cu privire la locul si modul in care pot depozita acest produs in vederea reciclarii sale ecologice. Utilizatorii instititionali sunt rugati să ia legatura cu furnizorul și să verifice condițiile stipulate in contractul de vanzare. Acest produs nu trebuie amestecat cu alte reziduuri de natura comerciala.

Distribuit de Lechpol Electronic SRL, Republicii nr. 5, Resita, CS, ROMANIA.