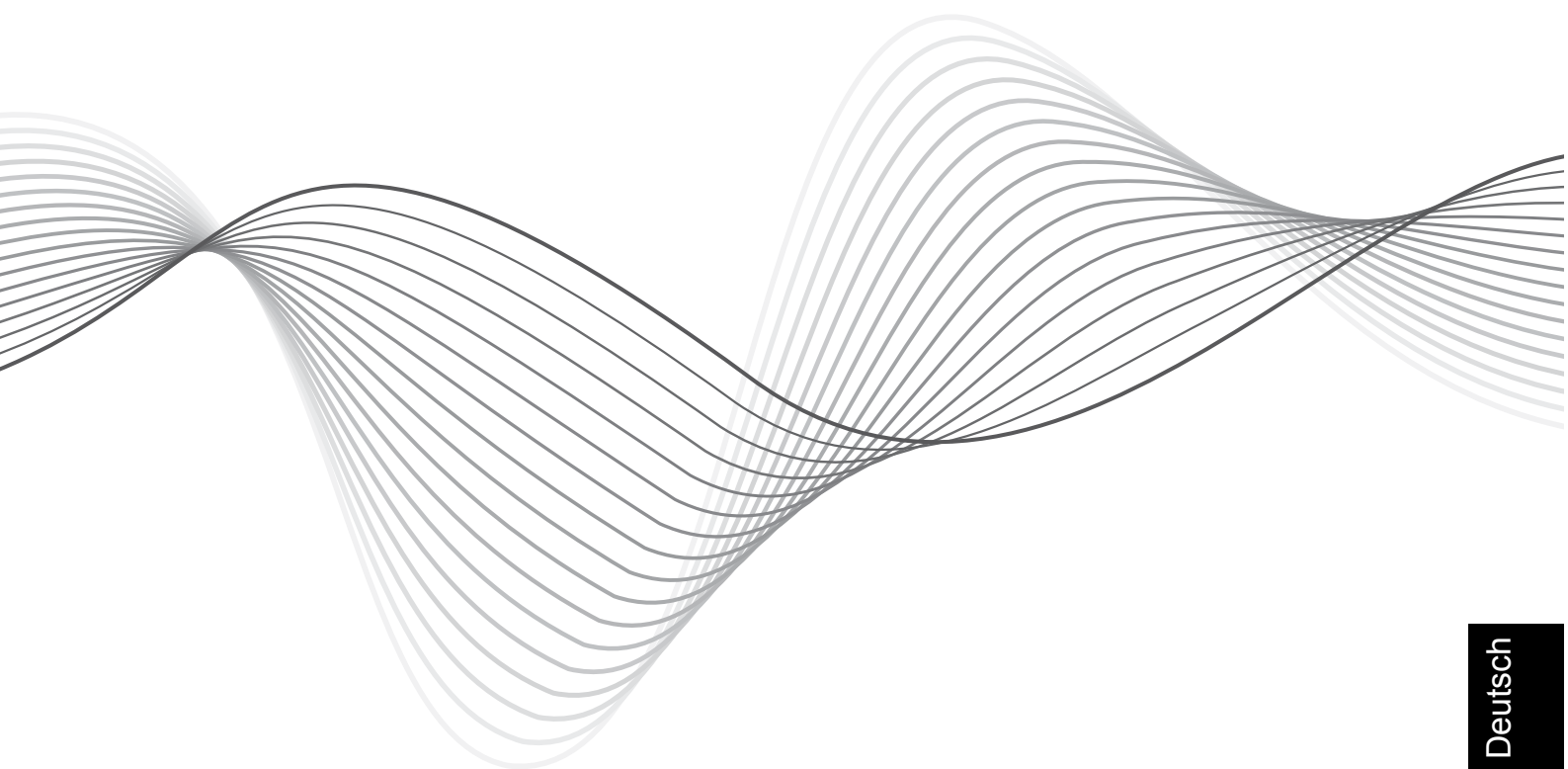


2.1 Speaker system KM1662



BEDIENUNGSANLEITUNG
OWNER'S MANUAL
INSTRUKCJA OBSŁUGI
MANUAL DE UTILIZARE

Deutsch

English

Polski

Română

Cititi manualul inainte de a folosi aparatul si pastrati-l pentru referinte ulterioare.

Instructiuni privind siguranta:

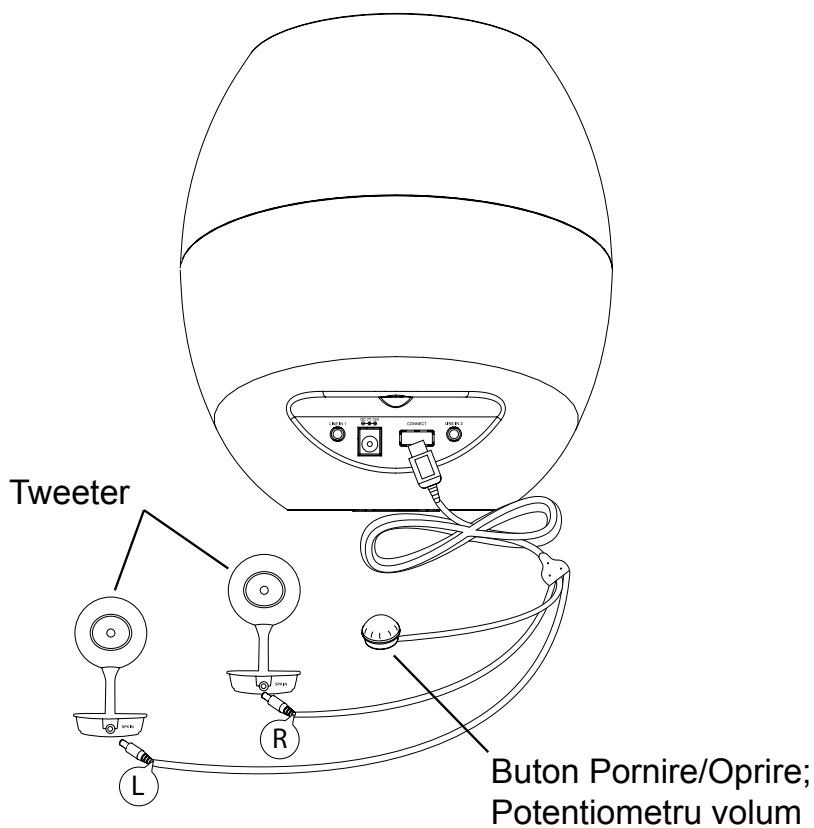
- În cazul în care aparatul are o funcționare defectuoasă sau prezintă anomalii la prima pornire, contactați imediat un centru de service autorizat.
- Nu încercați să reparați aparatul, duceți-l la un service autorizat.
- Așezați unitatea pe o suprafață stabilă.
- Pastrați aparatul departe de surse de căldură, apă, umiditate sau lumină directă a razelor solare. Păstrați-l la un loc răcoros, uscat, la temperatură moderată.
- Nu expuneți aparatul la ploaie sau umezeală.
- Pastrați dispozitivul într-un loc bine ventilat.
- Deconectați întotdeauna aparatul de la rețeaua de alimentare înainte de a conecta / deconecta alte dispozitive sau a muta unitatea
- Deconectați aparatul de la priză în caz de furtună sau dacă nu este folosit pentru o perioadă lungă de timp.
- Nu așezați aparatul pe sau lângă aparate care pot provoca interferențe electromagnetice, deoarece acestea îi pot afecta negativ performanțele.
- Nu pastrați aparatul la îndemana copiilor.
- Utilizați doar componente originale. Utilizarea de piese care nu sunt furnizate de către producători pot provoca daune permanente.
- Asigurați-vă că unitatea este deconectată complet de la sursa de alimentare înainte de curățare.
- Va rugăm să utilizați o carpa moale și umezită pentru a curăța suprafața difuzoarelor.

CONECTAREA

Atentie: Conectați unitatea la rețeaua de alimentare, numai după conectarea difuzoarelor / dispozitivelor externe.

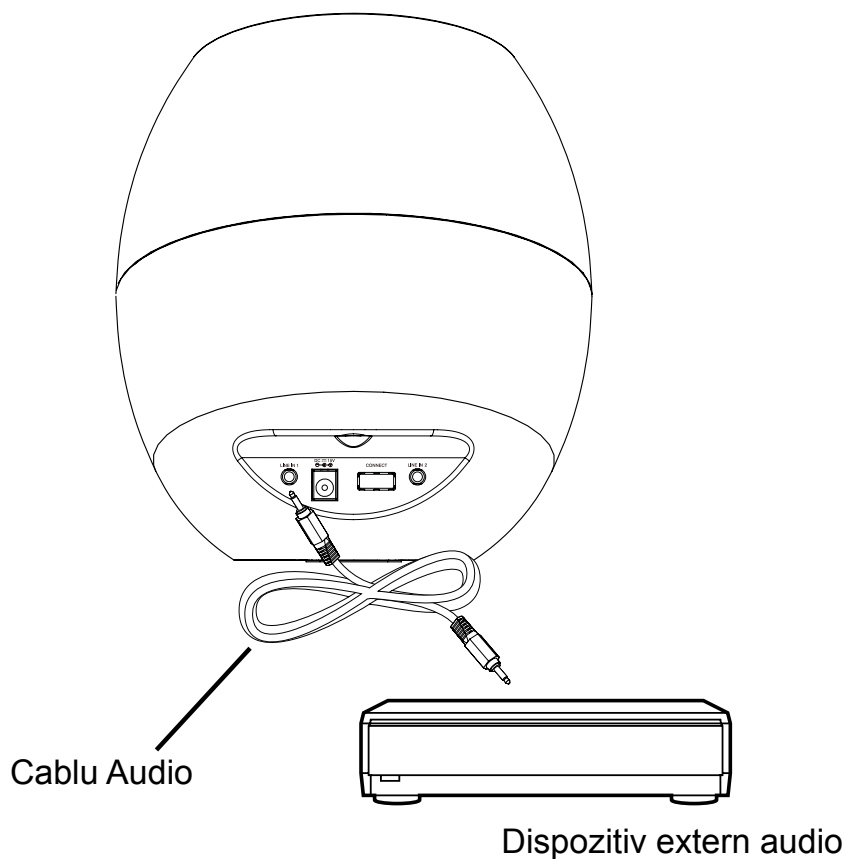
Conectarea difuzoarelor

1. Amplasați unitatea principală între cele două tweetere și conectați cu cablurile de conectare prevăzute.
2. Utilizați comutatorul de volum pentru a regla volumul și pentru a opri/porni unitatea.



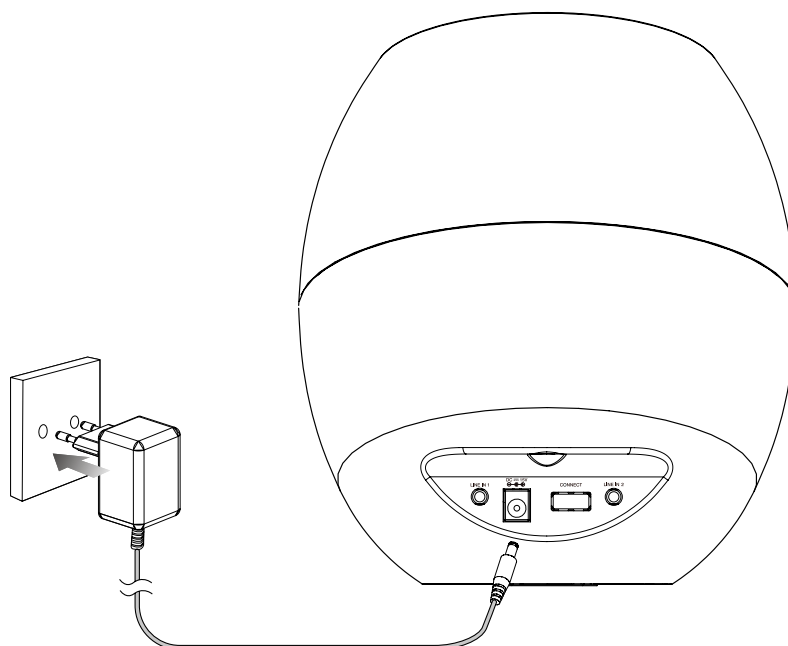
Conectarea dispozitivelor audio externe

Unitatea dispune de 2 prize externe de intrare audio. Conectați mufele acestui aparat la mufele de ieșire de pe dispozitivul audio extern.



Conectarea cablului de alimentare

Introduceți cablul de alimentare în aparat și conectați-l la rețeaua de alimentare și porniți aparatul.



REDARE PRIN BLUETOOTH

Pentru a conecta dispozitivul Bluetooth la aparat, trebuie să asociați dispozitivele. Asocierea trebuie făcută o singură dată.

1. Porniți funcția Bluetooth pe dispozitivul Dvs.
2. Căutați alt dispozitiv Bluetooth cu dispozitivul Dvs.
3. Alegeți "KM1662" în lista dispozitivelor găsite.
4. Introduceți parola implicată "0000", dacă este necesară.

LED indicator:

Dacă nu există conexiune Bluetooth între cele două unități, Led-ul indicator palpaie; dacă conexiunea este stabilită, Led-ul alb va fi aprins continuu.

Pentru a asculta muzică cu ajutorul difuzoarelor, pur și simplu începeți redarea muzicii prin dispozitiv.

Nota:

- Raza de actiunea între această unitate și un dispozitiv Bluetooth este de maxim 10 metri.
- Producatorul nu garantează compatibilitatea cu toate dispozitivele Bluetooth.
- Orice obstacol între acest aparat și un dispozitiv Bluetooth poate reduce considerabil distanta de funcționare.
- Țineți aparatul la distanță de orice alt dispozitiv electronic care poate provoca interferențe.
- Dispozitivele asociate se vor deconecta când depasiti distanta maxima de funcționare. Pentru a reconecta dispozitivul la unitatea, amplasati-l în intervalul admis al distantei de funcționare.

SPECIFICATII**Adaptor**

Intrare: AC 100-240 V, 50-60 Hz, 0,8 A

Iesire: DC 15 V, 2 A

General

Putere consumata: 8,5 W

Putere maxima de iesire: 10 W x 2 + 25 W (RMS)

Dimensiuni: Ø175 × 198 mm; Ø 40 × 95 mm

Specificatiile se pot schimba fara o notificare prealabila.



Romania

Reciclarea corecta a acestui produs

(reziduuri provenind din aparatura electrica si electronica)



Marcajale de pe acest produs sau mentionate in instructiunile sale de folosire indica faptul ca produsul nu trebuie aruncat impreuna cu alte reziduuri din gospod arie atunci cand nu mai este in stare de functionare. Pentru a preveni posibile efecte daunatoare asupra mediului inconjurator sau a san ata tii oamenilor datorate evacuarii necontrolate a reziduurilor, vă rugăm să separați acest produs de alte tipuri de reziduuri si să-l reciclati in mod responsabil pentru a promova re folosirea resurselor materiale. Utilizatorii casnici sunt rugati să ia legatura fie cu distribuitorul de la care au achizitionat acest produs, fie cu autoritatile locale, pentru a primi informatii cu privire la locul si modul in care pot depozita acest produs in vederea reciclarii sale ecologice. Utilizatorii institutiionali sunt rugati să ia legatura cu furnizorul și să verifice condițiile stipulate in contractul de vanzare. Acest produs nu trebuie amestecat cu alte reziduuri de natura comerciala.

Distribuit de Lechpol Electronics SRL, Republicii nr. 5, Resita, CS, ROMANIA.