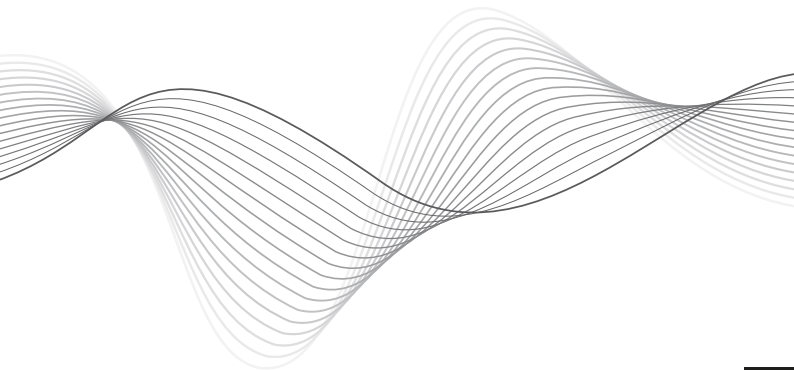


Wireless earphones KMP-90BT



BEDIENUNGSANLEITUNG **DE**

OWNER'S MANUAL **EN**

GEBRUIKSAANWIJZING **NL**

INSTRUKCJA OBSŁUGI **PL**

MANUAL DE UTILIZARE **RO**

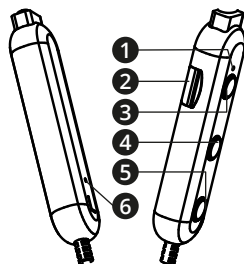
INSTRUCȚIUNI PRIVIND SIGURANȚA

Citiți manualul de utilizare și păstrați-l pentru consultări ulterioare.

- Înainte de conectarea căștilor la dispozitiv, reduceți volumul la minim pentru a evita deteriorarea auzului.
- Păstrați volumul la un nivel rezonabil pe toată perioada utilizării căștilor.
- Nu utilizați căștile în locuri în care incapacitatea de a auzi zgomotele înconjurătoare prezintă un risc (cum ar fi trecerile de cale ferată, stațiile de tren, locuri în construcție sau pe drumuri circulante). Nu utilizați niciodată căștile în timp ce conduceți orice vehicul, deoarece poate fi riscant pentru siguranța dumneavoastră.
- Feriți căștile de șocuri mecanice.
- Protejați produsul de umiditate, apă sau alte lichide. Evitați utilizarea/depozitarea acestuia la temperaturi extreme. Nu expuneți produsul la lumina directă a soarelui sau la alte surse de căldură.
- Curățați produsul cu un material textil moale, ușor umezit. Nu utilizați agenți chimici pentru a curăța produsul.
- Nu încercați să reparați produsul singur. În caz de deteriorare, contactați un service autorizat pentru verificare sau reparații.
- Nu utilizați dispozitivul dacă este deteriorat.
- Utilizați doar accesoriile autorizate.
- Pentru a încărca dispozitivul, utilizați doar accesoriile originale.
- Dacă căștile nu au fost utilizate mai mult de o lună, încărcați-le înainte de a le utiliza.

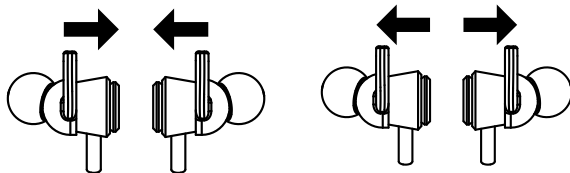
DESCRIEREA PRODUSULUI

1. Indicator LED
2. Port micro USB
3. Creștere volum / Melodia următoare
4. Buton multifuncțional
5. Reducere volum / Melodia anterioară
6. Microfon



FUNȚIONARE

- Pentru a porni căștile, apăsați și țineți apăsat butonul multifuncțional. LED-ul albastru va pâlpâi.
- Pentru a opri căștile, apăsați și țineți apăsat butonul multifuncțional până când pâlpâie LED-ul roșu. Căștile se vor opri.
- Pentru a intra în modul de asociere, în timp ce porniți căștile, apăsați și țineți apăsat butonul multifuncțional, până când LED-ul roșu și albastru va pâlpâi. Căștile sunt gata de utilizare.
- Pentru a reda / pune pe pauză melodia, apăsați butonul multifuncțional, sau conectați / deconectați căștile.
- Pentru a crește sau reduce volumul, utilizați butoanele de creștere sau reducere a volumului.
- Pentru a merge la melodia următoare sau anterioară, utilizați butoanele melodia următoare/anterioară.
- Pentru a prelua un apel primit, apăsați butonul multifuncțional, sau deconectați căștile.
- Pentru a respinge un apel, apăsați butonul multifuncțional de două ori.
- Pentru a încheia apelul în curs, apăsați butonul multifuncțional, sau conectați căștile.
- Pentru a activa asistentul vocal, apăsați și țineți apăsat butonul multifuncțional timp de 2 secunde.



ASOCIERE

Pentru a asocia căștile cu telefonul, activați modul de asociere pe căști (LED-ul va pâlpâi albastru și roșu). Pe telefon, activați funcția Bluetooth și căutați căștile (KMP90BT) și conectați-le. După asocierea cu succes, căștile sunt gata de utilizare.

FUNCȚIE MULTIPOINT

1. Asociați căștile cu dispozitivul A, apoi opriți Bluetooth-ul de pe dispozitivul A.
2. Opriți căștile.
3. Porniți căștile și intrați în modul de asociere.
4. Activați funcția Bluetooth de pe dispozitivul B și conectați căștile.
5. Activați funcția Bluetooth pe dispozitivul A; căștile se vor conecta automat cu dispozitivul A (dispozitivul trebuie să accepte funcția de conectare automată); în caz contrar, asociați manual căștile cu dispozitivul A. Acum căștile sunt conectate cu dispozitivul A și B.

ÎNCĂRCARE

Nivelul scăzut al bateriei va fi semnalat cu o comandă vocală. Conectați mufa micro USB la port-ul de încărcare, conectați USB-ul la adaptorul de alimentare sau la port-ul USB al unui calculator. În timpul încărcării, LED-ul va lumina roșu. După finalizarea încărcării, LED-ul va lumina albastru.

SPECIFICAȚII

- Dimensiune difuzor: 10 mm
- Magnet: neodim
- Răspuns în frecvență: 20 Hz ~ 20000 Hz
- Impedanță: 16 Ohm
- Raport S/N: 110 dB ± 3
- THD: <5% (1 kHz)
- SPL (nivel presiune sonoră): 105 dB (1 kHz)
- Grad de protecție: IPX5 rezistent la apă
- Versiune Bluetooth: 5.0
- Raza de acțiune Bluetooth: până la 10 m
- Profile Bluetooth: HSP, HFP, A2DP, AVRCP
- Microfon încorporat
- Sensibilitate microfon: -42 dB ± 3 dB
- Funcție ecou și reducerea zgomotului
- Gestionare apeluri vocale
- Redare muzică
- Timp de redare: până la 8 ore
- Timp de convorbire: până la 8 ore

- Timp în așteptare: până la 150 ore
- Capacitate baterie: 150 mAh
- Port de încărcare: microUSB
- Tensiune încărcare: 5 V/1 A
- Setul include: cablu USB, manual de utilizare, 3 legături

AFLĂ MAI MULTE

Pentru mai multe informații despre acest dispozitiv vizitați: www.krugermatz.com.

Citiți manualul de utilizare cu atenție înainte de a utiliza dispozitivul. Vizitați site-ul web www.krugermatz.com pentru mai multe produse și accesorii.

În cazul în care aveți întrebări va rugăm să vă adresați secțiunii Întrebări frecvente

Compania Lechpol Electronics declară prin prezenta că Căști wireless KMP90BT este în conformitate cu Directiva 2014/53/UE. Textul integral al Declarației de Conformitate UE este disponibil la următoarea adresă: www.lechpol.eu.



Romania

Reciclarea corectă a acestui produs

(reziduuri provenind din aparatura electrică și electronică)



Marcajele de pe acest produs sau menționate în instrucțiunile sale de folosire indică faptul că produsul nu trebuie aruncat împreună cu alte reziduuri din gospodărie atunci când nu mai este în stare de funcționare. Pentru a preveni posibile efecte daunătoare asupra mediului înconjurător sau a sănătății oamenilor datorate evacuării necontrolate a reziduurilor, vă rugăm să separați acest produs de alte tipuri de reziduuri și să-l reciclați în mod responsabil pentru a promova re folosirea resurselor materiale. Utilizatorii casnici sunt rugați să ia legătura fie cu distribuitorul de la care au achiziționat acest produs, fie cu autoritățile locale, pentru a primi informații cu privire la locul și modul în care pot depozita acest produs în vederea reciclării sale ecologice. Utilizatorii instituționali sunt rugați să ia legătura cu furnizorul și să verifice condițiile stipulate în contractul de vânzare. Acest produs nu trebuie amestecat cu alte reziduuri de natură comercială.

Distribuit de Lechpol Electronic SRL, Republicii nr. 5, Resita, CS, ROMANIA.