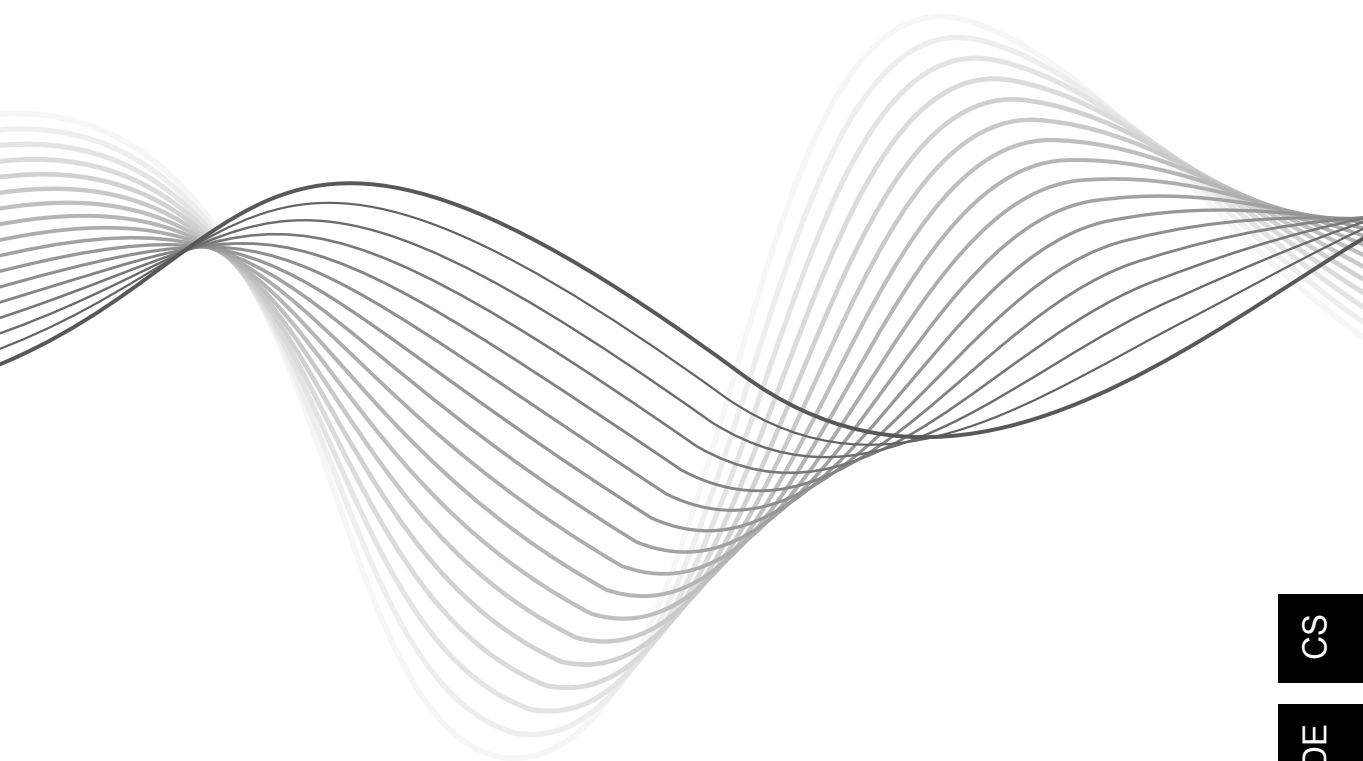


Krüger&Matz

IT'S YOUR LIFE,
JUST TAKE IT



Wireless earphones
KMPM5

OWNER'S MANUAL

CS

DE

EN

FR

HU

NL

PL

RO

SK

Instructiuni privind siguranta

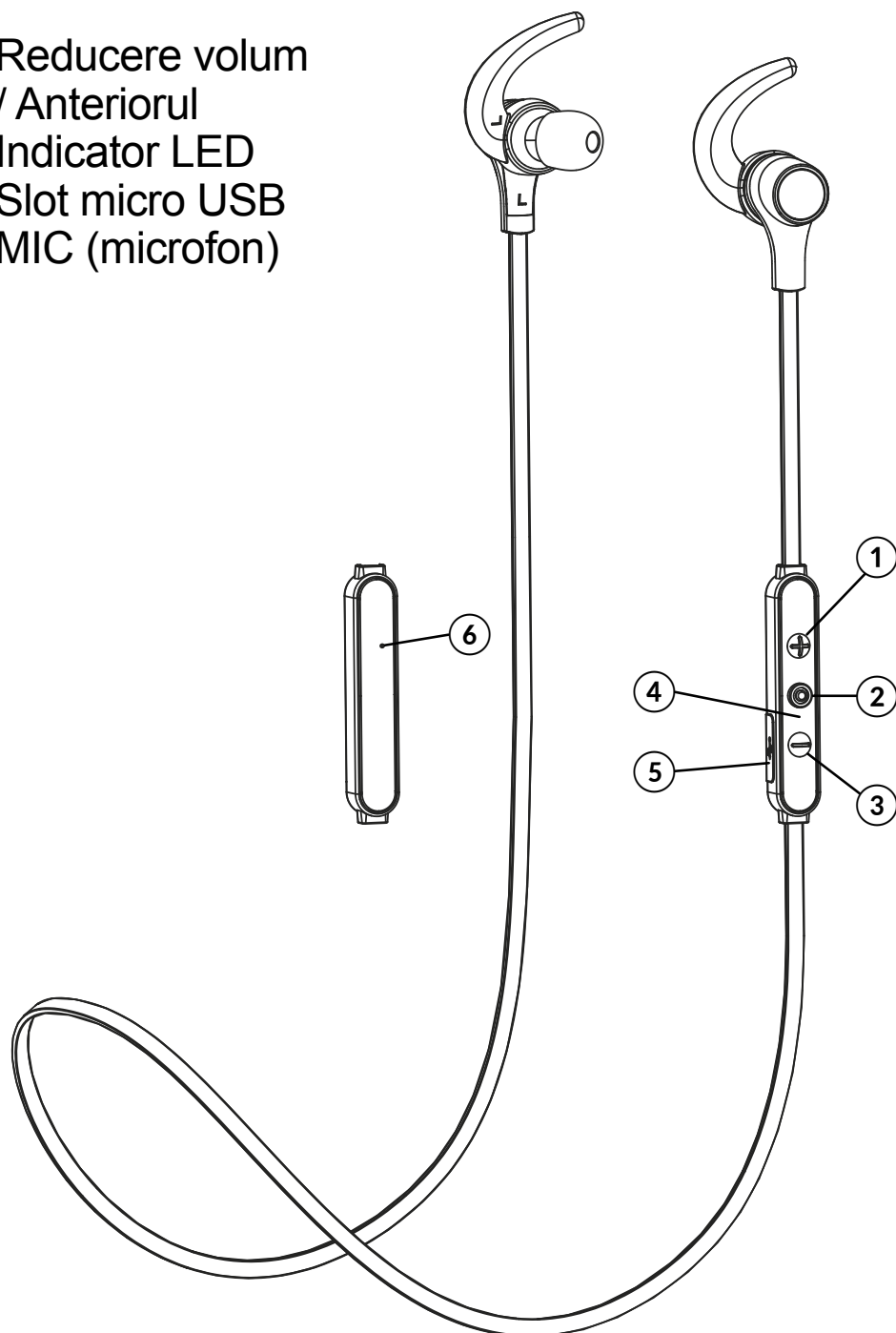
Cititi cu atentie manualul de utilizare inainte de prima utilizare si pastrati-l pentru consultari ulterioare.

- Inainte de conectarea castilor, reduceti volumul la minim pentru a evita deteriorarea auzului datorat volumului prea mare. Pastrati nivelul volumului la un nivel rezonabil pe toata durata utilizarii castilor. Nu ascultati cu volumul dat la un nivel prea mare.
- Nu utilizati castile in locuri in care imposibilitatea de a asculta zgomotul ambiental prezinta un risc serios (cum ar fi trecerile la calea ferata, statii pentru mijloacele de transport in comun, santiere sau drumuri pe care circula biciclisti sau vehicule). Nu utilizati castile atunci cand conduceti masina, motocicleta, bicicleta sau un alt vehicul, deoarece prezinta un potential risc pentru siguranta dvs.
- Nu utilizati castile daca aveti senzatia de vâjâituri în urechi, discomfort, iritatii sau alte reactii adverse.
- Feriti castile de socuri mecanice.
- Feriti castile de umezeala, apa sau alte lichide. Nu utilizati castile in medii cu temperaturi extreme. Nu expuneti castile la lumina directa a soarelui sau la surse de caldura.
- Nu utilizati castile daca sunt deteriorate.
- Utilizati doar accesorii compatibile.
- Nu incarcati sa reparati singuri produsul. In cazul unei defectiuni, apelati la un service autorizat.
- Curatati castile cu un material textil moale si curat. Nu utilizati materiale abrazive sau agenti chimici pentru curatarea produsului.

Descriere produs

1. Marire volum / Urmatorul / Respingere apel / Transfer apel
2. Buton multifunctional: Pornire / Asociere Bluetooth / Redare / Pauza / Opreire / Raspunde la apel / Sfarsit apel

3. Reducere volum / Anteriorul
4. Indicator LED
5. Slot micro USB
6. MIC (microfon)



Asociere (cu un dispozitiv)

1. Verificati castile ca sa fie oprite.
2. Pentru a intra in modul asociere, apasati si tineti apasat butonul multifunctional pentru 5 secunde pana cand LED-urile rosu si albastru palpaie alternativ.
3. Activati functia Bluetooth la telefon (sau la dispozitivul cu care doriti sa faceti asocierea) si cautati dispozitivele Bluetooth. Din lista de dispozitive gasite, alegeti castile.

RO

4. Introduceți codul PIN “0000” dacă este necesar.

Asociere (cu doua dispozitive)

Aceste casti suporta conexiunea simultana cu 2 dispozitive Bluetooth. Se poate asocia cu 2 telefoane simultan si poate prelua apelurile telefonice de la oricare din ele.

1. După asocierea cu primul telefon, opriți castile.
2. Reluați procedura de asociere cu celălalt telefon.
3. Odată terminat procesul de asociere reporniți castile. Castile se vor conecta automat la telefoane (sau la alte dispozitive) cu care au fost asociate înainte de deconectare.
4. Apăsati scurt butoanele “volume +” și “volume -” simultan, se va porni funcția de conectare simultana. Din lista de dispozitive găsite, selectați castile și conectați-va. Acum castile sunt conectate la 2 dispozitive simultan.

Operare

- Pornire: apăsați butonul multifuncțional pentru 2 secunde. LED-ul albastru va palpa de 2 ori și castile se pornesc.
- Oprire: apăsați butonul multifuncțional pentru 3 secunde. LED-ul roșu va palpa de 2 ori și castile se opresc.
- Reglare volum: apăsați butoanele ‘Volume up’ sau ‘Volume down’ pentru a regla nivelul volumului.
- Redare / Pauza: apăsați butonul multifuncțional pentru a opri redarea. Apăsati din nou pentru a relua redarea.
- Anteriorul: apăsați și țineți apăsat pentru 2 secunde butonul ‘Volume down’ pentru a sari la piesa anterioară.
- Următorul: apăsați și țineți apăsat pentru 2 secunde butonul ‘Volume up’ pentru a sari la piesa următoare.

- Preluare apel: apasati butonul multifunctional pentru a raspunde la apel.
- Terminare apel: apasati scurt butonul multifunctional.
- Respingere apel: apasati si tineti apasat butonul 'Volume up' pentru a respinge apelul de intrare.
- Transfer apel: pe durata unui apel apasati si tineti apasat butonul 'Volume up' si apelul va fi comutat pe telefon. Apasati si tineti apasat din nou butonul 'Volume up' si apelul va fi transferat inapoi la casti.
- Reapelare ultimul numar: in standby, apasati de 2 ori butonul multifunctional al castilor pentru reapelarea ultimului numar. In cazul conexiunii simultane la 2 telefoane, reapelarea va fi efectuata pentru ultimul numar de pe primul telefon.
- Stare baterie: cand castile sunt conectate la un telefon cu sistem de operare iOS (iPhone), dispozitivele iOS arata nivelul bateriei in coltul din dreapta-sus.

Operare	Stare LED
Pornire	LED-ul albastru palpaie de 2 ori
Oprire	LED-ul rosu palpaie de 2 ori
Asociere Bluetooth	LED-urile rosu si albastru palpaie alternativ
Standby	LED-ul albastru palpaie de 3 ori la fiecare 5 secunde
Apel intrare	LED-ul albastru palpaie
Baterie descarcata	LED-ul rosu palpaie de 2 ori la fiecare 2 secunde
Incarcare	LED-ul rosu palpaie pe durata incarcarii LED-ul albastru palpaie cand incarcarea este terminata

Sunet de calitate cu apt-X® code

Cu ajutorul tehnologiei audio apt-X®, castile se pot conecta wireless cu orice dispozitive compatibile apt-X®, având o calitate superioară a conexiunii Bluetooth, asigurând un nivel CD al calitatii sunetului.

Incarcare

Conectați castile la un încărcător AC sau la un port USB la un calculator. Odată încărcarea terminată, LED-ul albastru se aprinde.

Nota:

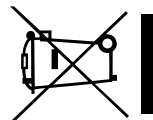
- Utilizați doar accesoriile originale pentru încărcarea castilor.
- Încărcați castile dacă nu au fost utilizate mai mult de 12 luni.

Specificatii

- Raspuns in frecventa: 20 Hz - 20 kHz
- Impedanta: 16 Ω
- SPL (Sound pressure level): 91 ± 3 dB
- Versiune Bluetooth: 4.0
- Profile Bluetooth: A2DP 1.2/AVRCP1.4/HSP1.2/HFP1.6/CVC6.0
- Suporta SBC, AAC
- Tehnologie audio apt-X®
- Functie de reducere a zgomotului
- Distanța wireless: până la 10 m
- Grad de protecție împotriva patrunderii apei: IPX4
- Microfon incorporat
- Suporta conectarea simultană la 2 dispozitive
- Afisare nivel baterie (doar la dispozitive cu sistem de operare iOS)
- Timp de convorbire: până la 7 ore
- Timp de Stand-by: până la 240 ore
- Timp de redare: până la 8 ore


Specificatiile sunt supuse schimbărilor fără notificare prealabilă.

„Compania Lechpol declară că produsul KMPM5 este în conformitate cu cerințele esențiale și alte prevederi relevante ale Directivei 1999/5/CE. Declarația pentru descărcare este postată pe site-ul www.lechpol.eu”



Romania

**Reciclarea corecta a acestui produs
(reziduuri provenind din aparatura electrica si electronica)**



Marcajale de pe acest produs sau mentionate in instructiunile sale de folosire indica faptul ca produsul nu trebuie aruncat impreuna cu alte reziduuri din gospod arie atunci cand nu mai este in stare de functionare. Pentru a preveni posibile efecte daunatoare asupra mediului inconjurator sau a sanataii oamenilor datorate evacuării necontrolate a reziduurilor, vă rugăm să separați acest produs de alte tipuri de reziduuri și să-l reciclați în mod responsabil pentru a promova refolosirea resurselor materiale. Utilizatorii casnici sunt rugați să ia legătura fie cu distribuitorul de la care au achiziționat acest produs, fie cu autoritățile locale, pentru a primi informații cu privire la locul și modul în care pot depozita acest produs în vederea reciclării sale ecologice. Utilizatorii instituționali sunt rugați să ia legătura cu furnizorul și să verifice condițiile stipulate în contractul de vânzare. Acest produs nu trebuie amestecat cu alte reziduuri de natură comercială.

Distribuit de Lechpol Electronics SRL, Republicii nr. 5, Resita, CS, ROMANIA.

RO