

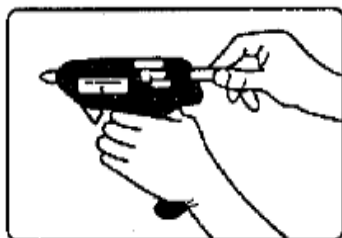
## NAR0017

Pistol de lipit cu tub de silicon, putere 40W

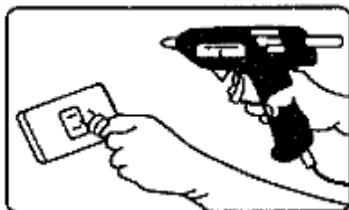
### Manual de utilizare

Lipeste majoritatea materialelor în 60 de secunde: hârtie, sticlă, lemn, ceramică, metal, plastic, etc .

#### Utilizare:




- Introduceți tubul de silicon in pistolul de lipit prin orificiul de la capatul pistolului



- Porniți alimentarea, amplasați pistolul pe un suport, iar piesa finală pentru lipit pe un carton sau o hârtie.

Așteptați aproximativ 5-8 minute pentru ca pistolul să se încălzească și tubul de silicon să se topească.



- Prin apăsarea pe trăgaci, se aplică siliconul topit pe suprafețele de lipit ( acestea trebuie să fie curate și fara urme de grăsime)

Presati suprafețele lipite și așteptați un timp de aproximativ 1-2 minute - lipirea este gata

Deconectați sursa de alimentare atunci terminați sau atunci când pistolul de lipit nu este folosit mai mult de 20 de minute (pentru a preveni deteriorarea elementului de încălzire).

