

Cântar de bucătărie

Manual de utilizare

RO



SENCOR®

SKS 4004GR / SKS 4004OR /
SKS 4004VT / SKS 4004YL

Înainte de a utiliza acest aparat, vă rugăm citiți integral manualul de utilizare chiar dacă sunteți familiarizat sau ați mai folosit aparate similare. Nu utilizați aparatul altfel decât este specificat în prezentul manual de utilizare. Păstrați acest ghid de utilizare la îndemână în cazul în care este necesar să îl consultați ulterior.

Vă recomandăm să păstrați toate materialele în care a fost ambalat produsul, inclusiv materialele de ambalare auxiliare, formularul de garanție și bonul fiscal cel puțin pe întreaga perioadă de garanție a produsului. Dacă este necesar să transportați produsul, ambalați-l în cutia de carton originală pentru a-i asigura protecția maximă (în cazul în care trebuie să duceți aparatul la service sau vă mutați).

CUPRINS

MĂSURI IMPORTANTE DE SIGURANȚĂ.....	3
DESCRIERE	4
INSTRUCȚIUNI DE UTILIZARE	5
INDICATOR SUPRASARCINĂ	7
SCHIMBAREA BATERIILOR.....	7
CURĂȚARE ȘI ÎNTREȚINERE.....	7
RECICLAREA BATERIILOR UZATE	7
GHID DE PANARE.....	7
SPECIFICAȚII TEHNICE.....	8
RECICLAREA APARATELOR ELECTRONICE ȘI ELECTROCASNICE	8
INSTRUCȚIUNI ȘI INFORMAȚII PRIVIND RECICLAREA AMBALAJULUI	8

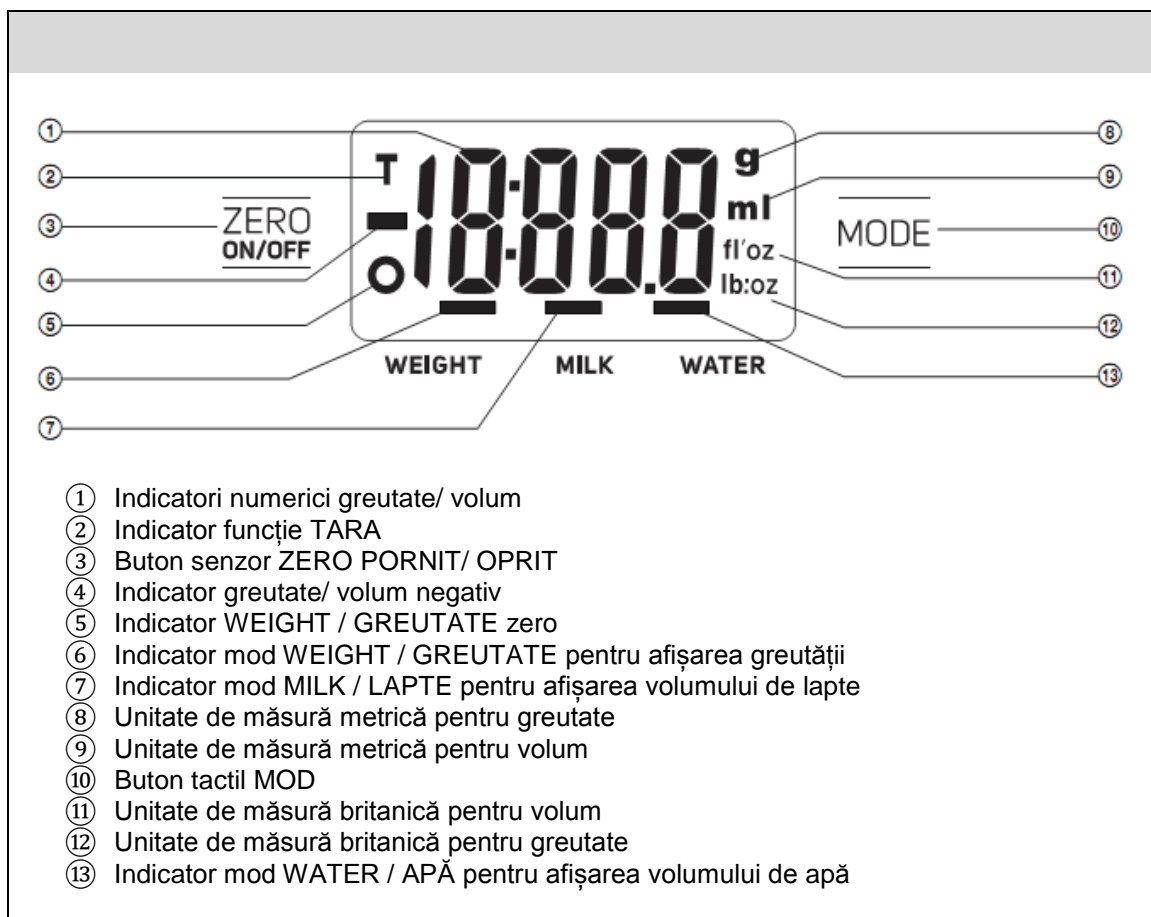
MĂSURI IMPORTANTE DE SIGURANȚĂ

- 1) Despachetați aparatul cu atenție și nu aruncați nicio parte a ambalajului înainte de a identifica toate componentele produsului.
- 2) Acest aparat poate fi utilizat de copiii de peste 8 ani și de persoane cu handicap fizic sau mental sau de persoane fără experiență în utilizarea aparatelor de acest tip, cu condiția să fie supravegheați corespunzător sau să fi fost informați despre modul de utilizare a produsului în condiții de siguranță și să înțeleagă posibilele riscuri. Nu permiteți copiilor să se joace cu aparatul. Curățarea și întreținerea nu trebuie făcute de copii nesupravegheați.
- 3) Nu încercați să reparați sau să interveniți în vreun fel asupra aparatului - risc de electrocutare! Toate reparațiile și intervențiile trebuie făcute de un centru autorizat de service. Orice intervenție neautorizată asupra aparatului va atrage pierderea garanției.
- 4) Folosiți și depozitați aparatul departe de materiale și soluții inflamabile sau volatile.
- 5) Feriți aparatul de temperaturi extreme, raze solare directe și umiditate excesivă. Nu folosiți în medii cu foarte mult praf.
- 6) Nu folosiți aparatul lângă radiatoare, o flacără deschisă sau alte surse de căldură.
- 7) Acest aparat a fost conceput exclusiv pentru uz casnic. Nu îl folosiți în scopuri industriale sau afară!
- 8) Nu folosiți aparatul în alte scopuri decât cele pentru care a fost proiectat.
- 9) Nu pulverizați aparatul cu WATER / APĂ sau orice alt lichid. Nu scufundați produsul în WATER / APĂ sau în orice alt lichid.
- 10) Dacă nu folosiți aparatul pentru o perioadă mai lungă de timp îndepărtați bateriile. Acestea ar putea deteriora produsul iremediabil dacă curg în interiorul acestuia.
- 11) Producătorul nu își asumă responsabilitatea pentru pagubele rezultate în urma utilizării incorecte a aparatului și a accesoriilor acestuia. Printre astfel de pagube se numără alterarea mâncării, răniri, arsuri, opăririi, incendii, etc.

Cântar de bucătărie

SKS 4004GR / SKS 4004OR / SKS 4004VT / SKS 4004YL

DESCRIERE



Cântar de bucătărie

SKS 4004GR / SKS 4004OR / SKS 4004VT / SKS 4004YL

RO

INSTRUCȚIUNI DE UTILIZARE

Pornirea și oprirea cântarului



Atenție

Înainte de a porni cântarul, vă rugăm deschideți capacul de pe partea inferioară a acestuia și introduceți cele două baterii 1,5V AAA care v-au fost furnizate cu aparatul.

- 1) Porniți cântarul WATER / APĂ sând butonul "PORNIT/ OPRIT ZERO".
- 2) Opriți cântarul WATER / APĂ sând butonul "PORNIT/ OPRIT ZERO".



Atenție

Cântarul se oprește automat după aproximativ două secunde de la afișarea "0.0" pe ecranul LCD sau dacă este lăsat neutilizat. Dacă îl opriți de la butonul "PORNIT/ OPRIT ZERO" economisiți bateria.

Schimbarea unităților de măsură

Pe partea inferioară a cântarului găsiți un comutator unități de măsurare, care are ca funcție schimbarea între unitățile de măsurare metrice și cele britanice. (g -> lb:oz, respectiv ml -> fl'oz)

Schimbarea modurilor de cântărire

Acest cântar poate să afișeze automat conversia în volum de MILK / LAPTE sau WATER / APĂ pe lângă cântărirea standard.

Dacă doriți să afișați volumul de MILK / LAPTE sau WATER / APĂ, intrați în modul respectiv prin WATER / APĂ sarea butonului "MOD" (WEIGHT / GREUTATE -> MILK / LAPTE -> WATER / APĂ).


Procedura de cântărire

- 1) Porniți cântarul WATER / APĂ sând butonul "PORNIT/ OPRIT ZERO".
- 2) Dacă este necesar alegeți sistemul de măsurare (metric sau britanic) folosind comutatorul de pe partea inferioară a cântarului.
- 3) Puneți ingredientele pe care doriți să le cântăriți în bolul de cântărire.
- 4) Pe ecran va fi afișată greutatea ingredientelor în unitățile de măsurare selectate.

Funcția ZERO (Resetare) sau TARA

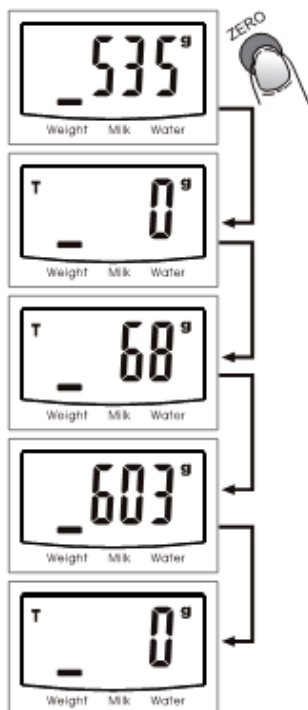
Această funcție vă ajută să cântăriți gradual diferite ingrediente fără a fi nevoie să goliți în prealabil bolul de cântărire.

Puneți primul ingredient pe cântar și scădeți greutatea acestuia. Înainte de a adăuga următoarele ingrediente WATER / APĂ sași butonul ZERO pentru a reseta valorile de pe ecran la "0". Repetați aceeași operațiune.

**Situația 1: Funcția ZERO (Resetare)**

Când suma totală a tuturor ingredientelor de pe cântar este ≤ 200 g:

De fiecare dată când se apasă butonul "PORNIT/ OPRIT ZERO" ecranul LCD va arăta ---- sau 0g. ---- înseamnă că valoarea nu s-a stabilizat, așadar vă rugăm să așteptați. Icoșțele 0g și o din colțul din stânga jos al ecranului LCD arată că funcția "ZERO" (Resetare) este activată. Capacitatea maximă de cântărire rămâne neschimbată.

**Situația 2: Funcția TARA**

Când suma totală a tuturor ingredientelor de pe cântar este > 200 g:

De fiecare dată când se apasă butonul "PORNIT/ OPRIT ZERO" ecranul LCD va arăta ---- sau 0g. ---- înseamnă că valoarea nu s-a stabilizat, așadar vă rugăm să așteptați. Icoșțele 0g și TARA din colțul din stânga sus al ecranului LCD arată că funcția "TARA" este activată. Capacitatea maximă de cântărire se reduce cu o WEIGHT / GREUTATE egală cu greutatea totală a ingredientelor de pe cântar.

În această situație:

Prin WATER / APĂ sarea butonului "PORNIT/ OPRIT ZERO" puteți afișa greutatea totală a tuturor ingredientelor de pe cântar. Dacă doriți să cântăriți mai multe ingrediente trebuie să WATER / APĂ sași butonul "PORNIT/ OPRIT ZERO" și astfel veți reseta în mod repetat valorile de pe afișaj la "0".

Cântar de bucătărie

SKS 4004GR / SKS 4004OR / SKS 4004VT / SKS 4004YL

RO

INDICATOR SUPRASARCINĂ

Dacă cântarul este supraîncărcat (capacitate maximă 5 kg), simbolul "Err" va apărea pe ecran. Îndepărtați imediat ingredientele de pe cântar pentru a evita deteriorarea acestuia.

SCHIMBAREA BATERIILOR

Dacă pe ecran este afișat simbolul de baterie slabă "Lo," este timpul să schimbați bateriile.

- 1) Îndepărtați capacul de pe compartimentul bateriilor care se află pe partea inferioară a cântarului.
- 2) Scoateți bateriile vechi.
- 3) Introduceți în compartiment două baterii tip 1.5 V AAA noi și asigurați-vă că le-ați așezat în poziția corectă conform indicațiilor privind polaritatea de pe compartiment.



Atenție

- Nu puneți sau lăsați pe cântar obiecte care i-ar putea forța senzorii.
- Câmpurile magnetice puternice ar putea influența negativ precizia la cântărire. Nu folosiți cântarul în medii cu câmpuri magnetice puternice.
- Nu cântăriți niciodată niciun ingredient fără bolul de cântărit pentru că lichidele sau ingredientele sub formă de pudră fină pot intra în componentele cântarului și îl pot deteriora iremediabil.

CURĂȚARE ȘI ÎNTREȚINERE

Pentru a curăța exteriorul aparatului folosiți o cârpă moale înmuiată în WATER / APĂ caldă.

RECICLAREA BATERIILOR UZATE

Acest produs este însoțit de o baterie alcalină. Nu tratați bateriile ca gunoi menajer. Duceți bateriile la centrele de reciclare și colectare potrivite.

GHID DE DEPANARE

Dacă cântarul afișează valori aleatorii sau nu se oprește automat, acesta trebuie repornit. În astfel de cazuri, îndepărtați bateriile timp de 10 secunde și reconectați-le. Cântarul ar trebui să funcționeze în parametrii normali.

SPECIFICAȚII TEHNICE

Sursă de alimentare	2 x 1.5 V AAA baterii
Capacitate maximă de cântărire	5000 g
Precizie la cântărire.....	1 g
Schimbare unități de măsurăg	g -> lb:oz (ml -> fl'oz)
Închidere automată în modul repaus	2 min
Dimensiuni (lățime x adâncime x înălțime)	188 x 225 x 73 mm
Dimensiuni ecran LCD (lungime x înălțime).....	40 x 18 mm
Dimensiuni interior bol de cântărire (diametru x înălțime	170 x 50 mm
Volum bol de cântărire.....	1 l
Greutate.....	0.39 kg

INSTRUCȚIUNI ȘI INFORMAȚII PRIVIND CASAREA AMBALAJELOR FOLOSITE

Duceți ambalajele la un centru public de colectare deșeuri.

CASAREA PRODUSELOR ELECTRICE ȘI ELECTROCASNICE FOLOSITE

Simbolul reprezentat pe produs, accesorii sau ambalaj vă indică faptul că produsul dvs. nu trebuie tratat ca gunoi menajer. Vă rugăm duceți produsul la centrul de colectare deșeuri electronice sau electrocasnice din aria dvs. De asemenea în anumite state ale Uniunii Europene sau alte state din Europa este posibil să returnați produsele vechi la distribuitorul dvs. de produse electronice sau electrocasnice atunci când achiziționați un produs similar. Casarea corectă a acestui produs va ajuta la economisirea unor valoroase resurse naturale și va preveni impactul potențial negativ asupra mediului și a sănătății umane cauzat de casarea improprie a deșeurilor electrice și electrocasnice. Vă rugăm apelați la autoritățile locale sau la cel mai apropiat centru de colectare a deșeurilor pentru alte detalii. Casarea improprie a acestui tip de deșeuri poate face subiectul unor reglementări naționale și fi sancționată cu amendă.

Informații pentru persoanele juridice din Uniunea Europeană

Dacă doriți să casați un aparat electric sau electronic, cereți informațiile necesare de la furnizorul sau distribuitorul dvs.

Casarea în alte țări din afara Uniunii Europene

Dacă doriți să casați acest produs, cereți informațiile necesare despre modul corect de casare de la departamentele locale guvernamentale sau de la distribuitorul dvs.



Prezentul produs face subiectul reglementărilor legale de bază ale Uniunii Europene și întrunește toate cerințele specificate de acestea.

Textul, designul și specificațiile tehnice ale produsului pot fi modificate fără o notificare prealabilă. Producătorul își rezervă dreptul de a face aceste modificări fără o notificare prealabilă.