

reesa®

Hair dryer

TSA0511
TSA0512
TSA0513

Bedienungsanleitung

DE

Owner's manual

EN

Instrukcja obsługi

PL

Manual de utilizare

RO

Návod na použitie

SK

Va multumim pentru achizitionarea acestui produs TEESA. Va rugam sa cititi cu atentie instructiunile de utilizare inainte de utilizarea produsului si a le pastrati pentru consultari ulterioare.

Distribuitoarul nu isi asuma nici o responsabilitate pentru posibilele daune cauzate de utilizarea necorespunzatoare a produsului.

INSTRUCTIUNI PRIVIND SIGURANTA

Pentru a reduce riscul aparitiei accidentelor, va rugam sa respectati urmatoarele indicatii privind siguranta in utilizarea produsului:

1. Cititi cu atentie instructiunile de utilizare chiar daca sunteti familiarizat cu produsul. Pastrati manualul pentru consultari ulterioare.
2. Inainte de conectarea produsului la retea, verificati ca valoarea tensiunii retelei sa fie corespunzatoare cu cea necesara produsului.
3. Produsul este destinat doar pentru uz casnic.
4. Nu introduceti obiecte in grilajul de admisie si evacuare a aerului.
5. Nu acoperiti sau blocati grilajul de admisie si evacuare atunci cand uscatorul de par functioneaza.
6. Nu indreptati fluxul de aer spre ochi, maini sau alte obiecte sensibile la caldura.
7. Nu atingeti aparatul de nicio parte a corpului.
8. In timpul folosirii, pastrati-va parul departe de grilajul din spate pentru a preveni ca acesta sa fie aspirat.
9. Curatati aparatul conform instructiunilor din capitolul "CURATARE SI INTRETINERE".
10. Opriți întotdeauna aparatul și deconectați-l de la rețeaua de alimentare:
 - in cazul în care nu funcționează corect
 - in cazul in care scoate un zgomot neobisnuit pe durata utilizarii
 - inainte de dezasamblarea aparatului
 - inainte de curatare
 - atunci cand nu este utilizat
11. Dupa utilizarea dispozitivului, prindeti si trageți stecherul din priza, nu trageți de cablul de alimentare.
12. Nu lasati aparatul la indemana copiilor.
13. Acest produs nu poate fi utilizat de copii si de persoane cu capacitati fizice, senzoriale sau mentale reduse sau cu lipsa de experienta sau cunostinta, daca sunt supravegheati de o persoana responsabila de siguranta lor, si toate masurile de siguranta sunt intelese si respectate. Nu lasati copiii sa se joace cu acest produs. Copii nu trebuie sa curete si sa intretina aparatul nesupravegheati.
14. Tineti aparatul si cablul de alimentare departe de caldura, apa,








umiditate, muchii ascutite sau orice alt factor care poate deteriora aparatul sau cablul de alimentare al acestuia.

15. Asigurati-va ca alimentarea nu atinge niciun element cald sau ascutit.
16. Nu infasurati cablul de alimentare in jurul aparatului.
17. Nu utilizati produsul in alte scopuri decat cele afisate in manualul de utilizare.
18. Nu utilizati uscatorul de par in apropiere apei din cada de baie, chiuveta sau din alte recipiente.
19. Nu introduceti aparatul in apa sau alt lichid si nu il folositi cu mainile ude sau umede.
20. AVERTISMENT! Atunci cand uscatorul de par este folosit in baie, dupa ce ati terminat sau in timpul pauzelor, deconectati-l de la priza deoarece, in apropierea apei, acesta reprezinta un risc chiar daca este oprit.
21. Nu lasati aparatul nesupravegheat cand acesta functioneaza.
22. Daca aparatul se supraincalzeste, acesta se opreste automat. Deconectati-l de la priza si lasati-l sa se raceasca cateva minute. Inainte de a porni aparatul verificati orificiile de admisie si evacuare a aerului pentru a va asigura ca acestea nu sunt blocate cu puf, par, etc.
23. Producatorul nu este responsabil pentru daunele cauzate de manipularea si utilizarea necorespunzatoare a aparatului.
24. INTOTDEAUNA scoateti produsul din priza atunci cand acesta nu este folosit.
25. NU folositi aparatul daca cablul sau stecherul sunt deteriorate, sau daca acesta este spart.
26. Nu incercati sa reparati singur produsul. Pentru reparatii apelati la un service autorizat si calificat. Nu dezasamblati niciodata aparatul.
27. Nu folositi accesorii neautorizate.
28. Pentru o protectie suplimentara, se recomanda instalarea unui intrerupator diferential, care sa nu depaseasca 30mA, in cadrul sistemului de alimentare la retea. Pentru mai multe detalii, va rugam contactati un electrician autorizat.



FUNCTIONARE

1. Conectati stecherul la o priza.
2. In functie de nevoile dumneavoastra, atasati unul din accesorii la uscatorul de par.
Important! In timpul utilizarii, accesoriile se pot incalzi! Lasati-le sa se raceasca inainte de a le detasa.
3. Daca nu doriti sa folositi niciun accesoriu, scoateti-le de pe uscatorul de par.
4. Reglati setarile de caldura si viteza prin comutarea butonului in pozitia dorita (vezi tabelul de mai jos).
Nota pentru TSA0511-12: Setarile de caldura si viteza pot fi combinate in functie de nevoile dumneavoastra.

		TSA0511 / TSA0512		TSA0513	
		Simbol	Funcție	Simbol	Funcție
			Flux rece		Flux rece
Temperatura			Temperatura scazuta		
			Temperatura medie	-	-
			Temperatura mare		
Viteza	0		Uscatorul de par este oprit	0	Uscatorul de par este oprit
			Viteza mica	1	Viteza mica
			Viteza mare	2	Viteza medie
				3	Viteza mare

5. Dupa ce ati terminat de uscat parul, opriti aparatul positionand comutatorul de viteza pe pozitia 0, apoi scoateti uscatorul din priza de alimentare.
6. Dupa utilizare, lasati uscatorul sa se raceasca inainte de a-l depozita.

FLUX DE AER RECE

Funcția COOL SHOT poate fi folosită după uscarea părului pentru a fixa. Pentru activare apăsați și mențineți apăsat butonul Cool shot pe toată durata utilizării. Funcția se va dezactiva când eliberați butonul.

ACCESORII

Concentrator

Concentrează fluxul de aer care permite o uscare precisă a părului. Este, de asemenea, foarte folosit pentru stilizarea și îndreptarea părului.

- Pentru a utiliza concentratorul apăsați-l pe uscător până se aude un clic.
- Setati temperatura și viteza la un nivel mai mare.
- **Important!** Asigurați-vă întotdeauna că acesta nu va atinge părul în timpul uscării!

Difuzor

Acest accesoriu este folosit pentru a adăuga volum părului, intensifică buclele sau pentru a crea un aspect ondulat natural.

- Pentru a utiliza difuzorul apăsați-l pe uscător până se aude un clic.
- **Important!** Asigurați-vă întotdeauna că setările de temperatură și viteză sunt în cea mai mică poziție!

FUNCTIA IONIZARE

Uscatoarele de păr au funcție ionizare. Ioni activi sunt produși în aparat și eliberați de fluxul de aer în timpul uscării, la toate temperaturile și vitezele. Aceștia prind fiecare fir de păr și neutralizează încărcarea pozitivă, ceea ce reduce încrețirea părului, oferă strălucire, face părul mai moale, mai sănătos și mai ușor de pieptănat.

CURATARE

- Inainte de curatare asigurati-va ca aparatul de oprit si deconectat de la retea.
- Inainte de curatare asigurati-va ca aparatul si accesoriile s-au racit.
- Curatati corpul aparatului cu un material textil moale si usor umed. Nu folositi abrazivi sau alti agenti chimici pentru curatare.
- Rotiti grilajul de admisie in sensul invers acelor de ceasornic si indepartati-l (TSA0511-12). Prindeti grilajul de admisie si trageți-l afara (TSA0513). Curatati grilajul prin perierea murdariei sau pufului. Reatasati-l la uscatorul de par si rotiti-l in sensul acelor de casornic pana se blocheaza in pozitie (TSA0511-12). Reatasati grilajul la uscatorul de par pana acesta se blocheaza in pozitie (TSA0513).
- Nu se recomanda spalarea accesoriilor in masina de spalat vase.

DEPOZITARE

- Inainte de depozitare asigurati-va ca aparatul este complet racit.
- Inainte de depozitare, asigurati-va ca aparatul este curat si uscat.
- Depozitati aparatul intr-o zona uscata si racoroasa.
- Asigurati-va ca in timpul depozitarii cablul de alimentare nu este infasurat in jurul aparatului.
- Utilizati bucla de agatare pentru a depozita uscatorul intr-o pozitie de agatare.



Romania

Reciclarea corecta a acestui produs

(reziduuri provenind din aparatura electrica si electronica)



Marcajale de pe acest produs sau mentionate in instructiunile sale de folosire indica faptul ca produsul nu trebuie aruncat impreuna cu alte reziduuri din gospod arie atunci cand nu mai este in stare de functionare. Pentru a preveni posibile efecte daunatoare asupra mediului inconjurator sau a san ata tii oamenilor datorate evacuarii necontrolate a reziduurilor, vă rugăm să separați acest produs de alte tipuri de reziduuri si să-l reciclați in mod responsabil pentru a promova re folosirea resurselor materiale. Utilizatorii casnici sunt rugati să ia legatura fie cu distribuitorul de la care au achizitionat acest produs, fie cu autoritatile locale, pentru a primi informatii cu privire la locul si modul in care pot depozita acest produs in vederea reciclării sale ecologice. Utilizatorii institutionali sunt rugati să ia legatura cu furnizorul și să verifice condițiile stipulate in contractul de vanzare. Acest produs nu trebuie amestecat cu alte reziduuri de natura comerciala.

RO

Distribuit de Lechpol Electronic SRL, Republicii nr. 5, Resita, CS, ROMANIA.