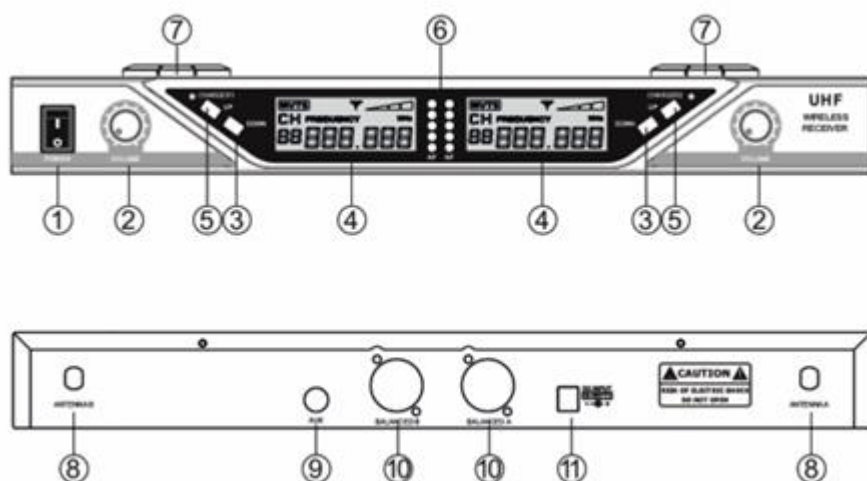



SET 2 MICROFOANE WIRELESS 8 CANALE REGLABILE BST**INSTRUCȚIUNI PRIVIND SIGURANȚA**

- Vă rugăm să citiți cu atenție manualul și să îl păstrați pentru consultări ulterioare.
- Toate instrucțiunile și avertismentele de siguranță trebuie respectate. Acestea fac parte din manual și trebuie păstrate împreună cu acestea.
- Orice drept de garanție este invalidat dacă apar daune din cauza nerespectării acestor instrucțiuni de utilizare. Nu ne asumăm nicio răspundere pentru daunele rezultate.
- Nu ne asumăm nicio răspundere pentru vătămări corporale sau daune materiale cauzate de manipularea incorectă sau nerespectarea instrucțiunilor de siguranță. Orice drept de garanție expiră în astfel de cazuri.
- Transformările și/sau modificările neautorizate ale aparatului nu sunt permise din motive de siguranță și autorizare (CE).
- Aparatul este aprobat pentru funcționare numai în încăperi uscate și închise. Nu utilizați dispozitivul în apropierea apei, cum ar fi în băi sau în apropierea piscinelor.
- Aparatul nu trebuie expus la temperaturi extreme (<+5°C / >+35°C) în timpul funcționării.
- Aparatul nu trebuie supus unor vibrații puternice sau solicitări mecanice mari.
- Aparatul nu trebuie expus la umiditate excesivă (de ex., din cauza picăturilor sau stropilor de apă).
- Nu puneți recipiente umplute cu lichide, cum ar fi pahare sau vase, deasupra sau direct lângă aparat. Acestea se pot răsturna, provocând pătrunderea apei în aparat. Nu turnați niciodată lichide deasupra aparatului. Nu puneți obiecte mici, cum ar fi monede sau agrafe, pe aparat, deoarece acestea ar putea cădea în interiorul acestuia.
- Nu puneți niciodată aparatul pe o suprafață instabilă sau mobilă. Persoanele pot fi rănite sau aparatul poate fi deteriorat prin căderea acestuia.
- Nu puneți flăcări deschise, cum ar fi cele ale lumânărilor aprinse, pe sau lângă aparat.
- Nu puneți aparatul pe suprafețe moi, cum ar fi covoare sau păături. Nu acoperiți orificiile de ventilație ale aparatului. Nu obstrucționați circulația aerului cu obiecte precum reviste, fețe de masă sau perdele. Acest lucru împiedică disiparea căldurii din aparat și poate duce la supraîncălzire.
- Utilizați aparatul doar într-un climat moderat, nu în medii tropicale.
- Dacă nu sunteți sigur de conectarea corectă sau dacă apar întrebări la care instrucțiunile de utilizare nu răspund, nu ezitați să contactați un service autorizat. Consultați un specialist dacă aveți îndoieli cu privire la principiul de funcționare sau la siguranța produsului.

DESCRIEREA RECEPTORULUI

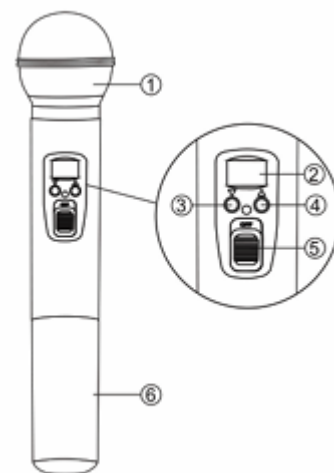
1. Buton de pornire: Folosit pentru a porni sau opri receptorul.
2. Control volum: Folosit pentru a regla volumul de ieșire al fiecărui canal al receptorului.
3. Buton jos: Folosit pentru a regla numărul canalului wireless (de la 1 la 8) pentru fiecare canal.
4. Afișaj: Afișează numărul canalului (de la 1 la 8), frecvența corespunzătoare și nivelul RF.
5. Buton sus: Acest buton este utilizat pentru a selecta canalul wireless (de la 1 la 8) pentru fiecare canal.
6. LED AF: Aceste LED-uri vă oferă informații vizuale despre nivelul sunetului pentru fiecare canal. Dacă LED-ul se aprinde roșu, înseamnă că semnalul este prea puternic. Trebuie să reduceți volumul.
7. Încărcător: Dacă doriți să încărcați microfonul portabil, puneți-l în acest orificiu. În timpul încărcării, LED-ul "charger" pâlpâie.
8. Antene: Mențineți poziția antenei la un unghi de 45° față de verticală. (vezi mai jos).



9. Ieșire auxiliară neechilibrată: Această ieșire este ieșirea mixată. Semnalul de ieșire este mixajul celor două semnale de canal. Conectați-vă la intrarea de microfon a unui mixer.
10. Ieșire echilibrată de canal: Aceste ieșiri sunt ieșiri de canal. Conectați-o la intrările de microfon ale unui mixer.
11. Mufă de alimentare: Conectați la această mufă adaptorul de alimentare (13-15V~/1000mA).

DESCRIERE TRANSMIȚĂTOR PORTABIL

1. Cartuș
2. Afișaj: Afișează numărul canalului și frecvența corespunzătoare
3. Buton jos: Folosit pentru a selecta canalul wireless (de la 1 la 8)
4. Buton sus: Folosit pentru a selecta canalul wireless (de la 1 la 8)
5. Buton ON/MUTE/OFF
 - Puneți pe ON pentru a porni emițătorul și a activa legătura wireless.
 - Puneți pe MUTE pentru a porni emițătorul, dar a dezactiva legătura wireless.
 - Puneți pe OFF pentru a opri emițătorul.
6. Capac compartimentul bateriei



INSTALARE BATERII

Pentru a schimba bateriile microfonului portabil:

- Deșurubați capacul bateriilor.
- Scoateți bateriile descărcate.
- Introduceți bateriile noi (respectați polaritatea corectă a bateriilor).
- Înșurubați capacul bateriilor.
- Rotiți în sens invers acelor de ceasornic.

Notă:

Dacă doriți să utilizați încărcătorul încorporat, trebuie să utilizați baterii reîncărcabile (nu baterii alcaline normale).

IMPORTANT: Încărcați doar câte un microfon odată, altfel curentul de încărcare ar fi prea mare și încărcătorul s-ar opri.



RECOMANDĂRI PRIVIND BATERIILE



Acest simbol indică faptul că bateriile uzate nu trebuie eliminate la gunoiul menajer, ci depuse la puncte de colectare separate pentru reciclare.

ATENȚIE

Pericol de explozie dacă bateria este amplasată incorect. Înlocuiți-o doar cu una de același tip sau echivalent.

AVERTISMENT

Nu înghițiți bateria. Pericol de arsuri chimice. Nu lăsați bateriile noi și vechi la îndemna copiilor.

Dacă compartimentul pentru baterii nu se închide corect, întrerupeți utilizarea produsului și nu îl lăsați la îndemna copiilor.

Dacă aveți îndoieli dacă bateriile au fost înghițite sau introduse în orice altă parte a corpului, contactați imediat un medic.

SPECIFICAȚII

Receptor:

Bandă de frecvență: UHF 863-865MHz

Alimentare: 13-15V / 1000mA

Raport semnal zgomot: >85dB

Ieșire: 300mV

Sensibilitate: -105dB

Rază de acțiune: 50 până la 80m

Dimensiuni: 396x235x50mm

Greutate: 1 kg

Emitător:

Alimentare: Baterii 1,5V (2 buc) sau baterie reîncărcabilă 1,4V (2 buc)

Dimensiuni: 250x51x51 mm

SPECIFICAȚIILE ACESTUI PRODUS SE POT SCHIMBA FĂRĂ O NOTIFICARE PREALABILĂ
Importat în România de SC ELECTRONIC PLUS SRL.



RECICLAREA CORECTĂ A ACESTUI PRODUS

Simbolul alăturat indică faptul că deșeurile de echipamente electrice și electronice nu se reciclează împreună cu deșeurile menajere. Pentru a preveni un posibil pericol față de mediul inconjurător sau față de sănătatea

dumneavoastră din cauza reciclării necontrolate a deșeurilor, vă rugăm să separați acest produs de alte tipuri de deșeuri și să-l reciclați în mod responsabil. Reciclarea controlată a aparatelor de uz casnic joacă un rol vital în refolosirea, recuperarea și reciclarea echipamentelor electrice și electronice.

