

Peiyiying[®]



**AUTO FM-SENDER MIT AUTO USB LADEGERÄT
CAR FM TRANSMITTER WITH USB CAR CHARGER
TRANSMITER SAMOCHODOWY Z ŁADOWARKĄ USB
TRANSMITATOR FM AUTO CU INCARCATOR AUTO USB**

Model: URZ0461

*Bedienungsanleitung
Owner's manual
Instrukcja obsługi
Manual de utilizare*

Instructiuni de siguranta:

- Va rugam sa cititi instructiunile cu atentie, inainte de utilizarea produsului. Pastrati acest manual pentru consultari ulterioare. Distributorul nu isi asuma nici o responsabilitate pentru daunele provocate de utilizarea necorespunzatoare a produsului.
- Pastrati dispozitivul departe de: umiditate, apa, surse de caldura si lumina directa a soarelui.
- Nu incercati sa reparati singur aparatul, duceti-l la un service autorizat.

Descriere produs:

Aux in port - Port Aux in

SD Card Slot - SD Card Slot

Volume +

Volume -

USB Reader - Cititor USB

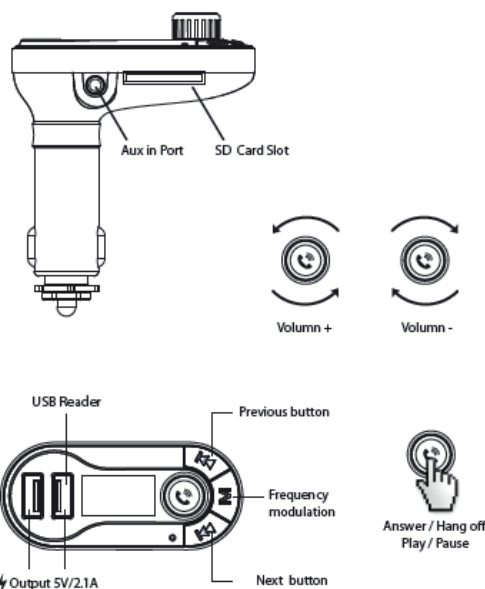
Previous button - Buton Anterior

Frequency tuning - Schimbarea frecventei

Next button - Buton Urmatorul

Answer / Hang off / Play / Pause - Raspunde / Inchide / Redare / Pauza

Output 5 V / 2.1 A - Iesire de 5 V/2.1 A



Caracteristici principale:

1. Transmite apelul telefonic, de pe telefon prin Bluetooth la radioul FM de masina.
2. Reda si transmite muzica de pe cardul SD/MMC si USB (MAX.32 GB) la radioul FM de masina sau alte aparate radio FM.
3. Pe durata redarii de muzica, in mometul in care se primeste un apel telefonic, dispozitivul trece automat in modul hands-free.
4. Microfon incorporat iesire USB dual pentru telefon mobil si alte dispozitive pentru incarcare 5V/2.1A).
5. Ecran LCD de 1.4".
6. Suporta formate MP3/WMA.
7. Jack Aux de 3,5 mm pentru a sprijini redarea de la dispozitive audio externe.
8. Bluetooth.
9. Distanța de transmitere : aproximativ 10 m.
10. Alimentarea se face de la mufa brichetei de masina: 12-24 VDC.
11. Telecomanda cu infrarosu.
12. Incarcator cu iesire USB : 5V/2.1A (curent total maxim).

RO

Modul de utilizare al transmitatorului FM:

1. Introduceti acest transmitator FM in mufa brichetei masinii dumneavoastra.
2. Reglati pe o frecventa FM dorita, apoi potriviti aceasi frecventa la transmitatorul

FM folosind butoanele apartului sau cele de la telecomanda.

3. Conectati card-ul SD compatibil (max 32 GB, cardul nu este inclus in colet) in portul SD sau in stick-ul USB (max 32 GB, nu este inclus) in portul USB al transmitatorului dumneavoastra.









Modul de utilizare a Bluetooth-lui:

1. Bînainte de a utiliza funcția Bluetooth pentru prima dată, împerecheați telefonul mobil cu dispozitivul. Activați funcția Bluetooth a telefonului mobil, astfel încât să înceapă căutarea de dispozitive Bluetooth. Când telefonul mobil detectează această unitate, asociați și conectați introducând parola inițială "0000",.
2. In modul de redare muzica, atunci când intra un apel, aceasta unitate va trece automat în modul telefon.

Mod de incarcator USB:

Când această unitate alimentat de la mașină priza brichetă, conectați portul USB al acestei unități pentru telefonul mobil prin cablu USB (nu este inclus). Această unitate va functiona ca un încărcător de telefon mobil.

Ghid rapid utilizare:

Ghid functionare	Transmitator FM	Telecomanda
Raspuns / anulare apel:	Apasati tasta  : pentru a raspunde la apel. Apasati tasta  : pentru anulare apel.	Apasati tasta 
Redare si oprire muzica	<ul style="list-style-type: none"> • Apasati tasta  : redati muzica. • Apasati tasta de doua ori  : pauza redare. 	Apasati tasta 
Reglarea volumului	<ul style="list-style-type: none"> • Rotiti in sensul in orar pentru a reduce volumul; • Rotiti in sens antiorar pentru a mari volumul. 	<ul style="list-style-type: none"> • Apasati tasta "VOL+" pentru a mari volumul. • Apasati tasta "VOL-" pentru a reduce volumul.
Setarea optiuni EQ	Nu poate fi setata doar de la telecomanda.	Apasati tasta "EQ" pentru a schimba setarea EQ dorita.
Schimbarea directorului:	Setat doar prin telecomanda.	Apasati tasta „DIRECTOR” pentru schimbarea directorului.
Schimbarea frecventei	Prima data apasati tasta "M", apoi : <ul style="list-style-type: none"> • Apasati tasta  mariti frecventa. • Apasati tasta  reduceti frecventa. 	<ul style="list-style-type: none"> • Apasati tasta "CH+" mariti cu 0.1MHz; • Apasati tasta "CH-" reduceti cu 0.1MHz; Sau apasati numarul frecventei dorite si apoi apasati tasta "CH+" pentru confirmare.

Alegerea muzicii	Apasati tasta ►► redati piesa urmatoare; Apasati tasta ◀◀ redati piesa anterioara.	Apasati tasta ►► redati urmatoarea; Apasati tasta ◀◀ redati piesa anterioara; Sau selectati piesa dupa numar, apoi confirmati ►/ .
-------------------------	---	---

Ne rezervam dreptul de a imbunatati si schimba cuprinsul manualului de utilizare fara instiintare prealabila.

Compania Lechpol declară că produsul URZ0461 este în conformitate cu cerințele esențiale și alte prevederi relevante ale Directivei 1999/5/CE.

Declarația pentru descărcare este postata pe site-ul www.lechpol.eu



Romania

Reciclarea corecta a acestui produs

(reziduuri provenind din aparatura electrica sielectronica)



Marcajale de pe acest produs sau mentionate in instructiunile sale de folosire indica faptul ca produsul nu trebuie aruncat impreuna cu alte reziduuri din gospod arie atunci cand nu mai este in stare de functionare. Pentru a preveni posibile efecte daunatoare asupra mediului inconjurator sau a san ata tii oamenilor datorate evacuarii necontrolate a reziduurilor, vă rugăm să separați acest produs de alte tipuri de reziduuri si să-l reciclati in mod responsabil pentru a promova re folosirea resurselor materiale. Utilizatorii casnici sunt rugati să ia legatura fie cu distribuitorul de la care au achizitionat acest produs, fie cu autoritatile locale, pentru a primi informatii cu privire la locul si modul in care pot depozita acest produs in vederea reciclarii sale ecologice. Utilizatorii institutionali sunt rugati să ia legatura cu furnizorul și să verifice condițiile stipulate in contractul de vanzare. Acest produs nu trebuie amestecat cu alte reziduuri de natura comerciala.

Distribuit de Lechpol Electronics SRL, Republicii nr. 5, Resita, CS, ROMANIA.