

Peiying[®]

**Car FM transmitter
with Bluetooth function
URZ0465**

Bedienungsanleitung **DE**

Owner's manual **EN**

Instrukcja obsługi **PL**

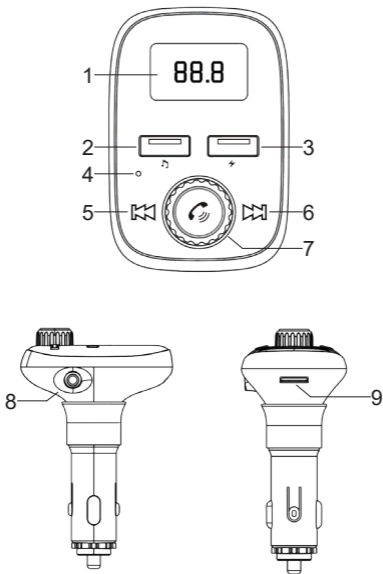
Manual de utilizare **RO**


INSTRUCȚIUNI PRIVIND SIGURANȚA

Citiți manualul de instrucțiuni cu atenție înainte de a utiliza produsul și păstrați-l pentru consultări ulterioare. Producătorul nu își asumă responsabilitatea pentru utilizarea și manipularea necorespunzătoare.







1. Protejați acest produs de umezeala, umiditate, apa și orice alt lichid. Evitați expunerea/depozitarea lui la temperaturi extreme. Nu expuneți produsul la lumina directă a soarelui și la surse de căldură.
2. Folosiți doar accesorii autorizate.
3. Nu utilizați acest produs dacă a fost deteriorat sau dacă nu funcționează normal.
4. Nu încercați să reparați singur produsul. În caz de deteriorare, contactați un service autorizat pentru verificare/reparare.
5. Deconectați întotdeauna aparatul de la priză înainte de curățare.
6. Curățați acest produs cu un material textil moale, umezit ușor. Nu folosiți abrazivi sau agenți chimici pentru a curăța acest produs.





DESCRIERE PRODUS








1. Ecran LED
2. Port USB 1 (încărcare și ascultare muzică)
3. Port USB 2 (încărcare)
4. Microfon
5. Piesa anterioară
6. Piesa următoare
7. Buton Multifuncțional  (gestionare apeluri, control muzică, reglare volum, setări frecvență)
8. Intrare / Ieșire AUX
9. Slot card microSD


FUNȚIONARE

Funcție	Transmițător FM	Telecomandă
Răspunde / Încheie un apel	Apăsați butonul 	Apăsați butonul 
Respingeți un apel	Apăsați și mențineți apăsat butonul  timp de 3 secunde	-
Reapelați ultimul număr	Apăsați butonul  de două ori	-
Redare/Pauză muzică	Apăsați butonul 	Apăsați butonul 

Reglare volum	Rotiți butonul  spre dreapta pentru a crește volumul; Rotiți butonul  spre stânga pentru a reduce volumul	Apăsați butonul VOL+ pentru a crește volumul Apăsați butonul VOL– pentru a reduce volumul
Setare frecvență	Apăsați și mențineți apăsat butonul  timp de 3 secunde până când cifrele de pe ecran încep să clipească; Rotiți butonul  spre dreapta/stânga pentru a crește/reduce frecvența	Apăsați butonul CH + / CH – pentru a crește/reduce frecvența; utilizați tastele numerice pentru a selecta frecvența dorită și confirmați apăsând butonul CH +

<p>Selectați o melodie</p>	<p>Apăsați butoanele  și  pentru a merge la piesa anterioară/ următoare</p>	<p>Apăsați butoanele  și  pentru a merge la piesa anterioară/ următoare</p>
<p>Selectați modul Repetare</p>	<p>Suportat doar de telecomandă</p>	<p>Apăsați butonul  în mod repetat pentru a selecta modul repetare (Normal, doar o piesă, repetare tot, aleatoriu)</p>
<p>Selectați modul Egalizator</p>	<p>Suportat doar de telecomandă</p>	<p>Apăsați butonul EQ în mod repetat pentru a selecta modul EQ (Clasic, Jazz, Pop;Rock, Vocal)</p>
<p>Schimbare Fișier</p>	<p>Suportat doar de telecomandă</p>	<p>Apăsați butonul Folder+ / Folder– pentru a merge la Fișierul anterior/ următor</p>

TRANSMIȚĂTOR FM

1. Conectați transmițătorul FM la bricheta sau la priza electrică a mașinii.
2. Reglați radio-ul la o frecvență FM dorită, apoi selectați aceeași frecvență pe transmițătorul FM. Pentru a face acest lucru, prima dată apăsați și mențineți apăsat butonul  timp de aproximativ 3 secunde până când frecvența începe să clipească. Apoi rotiți butonul pentru a seta frecvența dorită.
3. Introduceți un stick USB în portul USB 1 sau un card microSD în slotul pentru card microSD. Dispozitivul va reda automat fișierele.

Note:

- Doar portul USB 1 poate fi folosit ca cititor pentru stick USB.
- Capacitatea maximă pentru un stick USB și un card microSD este de 32 GB.

BLUETOOTH

1. Activați funcția Bluetooth de pe dispozitivul extern și căutați noi dispozitive Bluetooth.
2. Selectați și conectați cu acest dispozitiv (URZ0465). Introduceți parola "0000" dacă este necesar.
3. Când există un apel primit în modul de redare muzică, dispozitivul va comuta automat la apel.

ÎNCĂRCARE

1. Asigurați-vă că transmițătorul este conectat la bricheta de la mașină.
2. Introduceți un capăt al cablului USB (nu este inclus) în portul microUSB al telefonului; introduceți celălalt capăt în portul USB 2 al transmițătorului.
3. Încărcarea începe automat.

SPECIFICAȚII

Bluetooth 4.2

Raza de acțiune Bluetooth: până la 7 m

Profile Bluetooth: AVRCP, HFP, A2DP

2 port-uri USB:

USB 1 – încărcare și ascultare muzică

USB 2 – încărcare

Intrare / ieșire AUX

slot card microSD (max. 32 GB)

Format muzică: MP3, WMA

Ecran LED: 1,56"

Microfon încorporat

Gestionare apeluri

Tensiune ieșire:

USB 1 – 5 V / 1 A

USB 2 – 5 V / 2,4 A

Răspuns în frecvență: 87,5 – 108 Mhz

Stabilitate frecvență: +/- 10 ppm

Alimentare: 12 – 24 V

Setul include: telecomandă, cablu jack 3,5 mm.

manual de utilizare

Compania Lechpol Electronics declară prin prezenta că Transmițător FM auto cu funcție Bluetooth URZ0465 este în conformitate cu Directiva 2014/53/UE. Textul integral al Declarației de Conformitate UE este disponibil la următoarea adresă: www.lechpol.eu.



Romania

Reciclarea corecta a acestui produs



(reziduuri provenind din aparatura electrica si electronica)



Marcajale de pe acest produs sau mentionate in instructiunile sale de folosire indica faptul ca produsul nu trebuie aruncat impreuna cu alte reziduuri din gospodarie atunci cand nu mai este in stare de functionare. Pentru a preveni posibile efecte daunatoare asupra mediului inconjurator sau a sanatatii oamenilor datorate evacuării necontrolate a reziduurilor, vă rugăm să separați acest produs de alte tipuri de reziduuri și să-l reciclați în mod responsabil pentru a promova re folosirea resurselor materiale. Utilizatorii casnici sunt rugati să ia legătura fie cu distribuitorul de la care au achiziționat acest produs, fie cu autoritățile locale, pentru a primi informații cu privire la locul și modul în care pot depozita acest produs în vederea reciclării sale ecologice. Utilizatorii instituționali sunt rugati să ia legătura cu furnizorul și să verifice condițiile stipulate în contractul de vânzare. Acest produs nu trebuie amestecat cu alte reziduuri de natura comercială.

RO

Distribuit de Lechpol Electronics SRL, Republicii nr. 5, Resita, CS, ROMANIA.