

KEMOT®



MOTION & LIGHT CONTROL LAMP HOLDER

Model: **URZ3149-1**

BEDIENUNGSANLEITUNG

DE

OWNER'S MANUAL

EN

INSTRUKCJA OBSŁUGI

PL

MANUAL DE UTILIZARE

RO

Dulie cu senzor de miscare si de lumina, 360°

Instructiuni de siguranta

Cititi toate instructiunile de siguranta si utilizare inainte de prima utilizare a aparatului. Pastrati manualul pentru referinte ulterioare.

1. Instalati in locuri aerisite si departe de surse de caldura. Asigurati-va ca este ferit de lumina puternica a soarelui, de ploaie si de umezeala
2. Nu pastrati aparatul la indemana copiilor.
3. Acest produs se va utiliza doar in interior.
4. Nu incercati sa reparati aparatul, duceti-l la un service autorizat. Reparațiile trebuie efectuate numai de către un service autorizat.
5. Deconectați întotdeauna aparatul de la sursa de alimentare înainte de curățare.
6. Stergeti cu o carpa moale, usor umezita.
7. Se va utiliza doar montat pe tavan, soclul pentru bec este incorporat in dispozitiv.
8. Nu atingeti cu mainile ude suportul lampii, soclul becului sau becul.
9. Opriti alimentarea cu energie electrica înainte de a instala acest aparat.
10. Distanța de detectare se va micșora când temperatura ambianta este mai mare de 30°C.
11. Nu obturati lentilele de detectare!

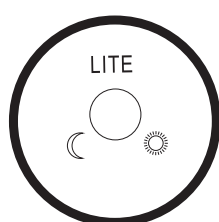
Instalare si functionare

Produsul are incorporat senzori de lumină și de mișcare. Lumina porneste automat cand este detectata o mișcare (cu condiția ca intensitatea luminii sa fie redusa). Atunci când mișcarea nu mai este prezentă, lumina se opreste după timpul de întârziere prestabilit (15-160 s).

În ceea ce privește montarea si reglarea dispozitivului, asigurați-vă că urmăriți măsurile de siguranță în timpul montajului:

1. Stingeti lumina.
2. Montati senzorul de mișcare
3. Aprindeti lumina.
4. Dispozitivul intra in stare normala de functionare dupa aproximativ 40 de secunde (timp de incalzire dupa instalare) si apoi se poate porni alimentarea. (lampa se poate activa de mai multe ori in cele 40 de secunde, este un fenomen obisnuit).
5. Lumina se va aprinde automat de câte ori este detectată o mișcare (în cazul în care intensitatea luminii este redusa).
6. În cazul în care mișcarea nu mai este prezentă, lumina se va opri automat după timpul de întârziere prestabilit anterior (15-160 secunde).
7. Înălțimea normala de instalare este de 2,5-3 m.

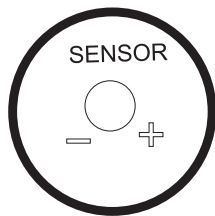
Butoane de reglare:



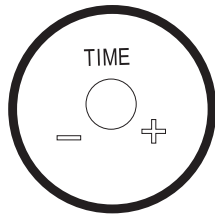
☾ – iluminare 10 Lux

☀ – lumina zilei

Buton de reglare a intensitatii de lumina: rotiti butonul la stanga si lampa va functiona intr-un mediu cu lumina redusa.



Buton pentru temporizarea iluminării: se poate regla timpul de întârziere între 15-60 secunde.



Buton de reglare a senzorului de sensibilitate detectie miscare: se poate regla sensibilitatea senzorului si se poate mari distanta de detectare.

Specificatii:

- Temporizare reglabila: 15-160 secunde
- Intensitate lumina reglabila: 10 Lux – lumina zilei (perioada diurna)
- Sensibilitate reglabila senzor
- Zona de detectie pana la 5 m, 360°
- Putere maxima:
 - Pentru becurile incandescente: 60 W
 - Pentru becurile economice: 20 W
- Tensiunea de operare: 220-240 V; 50/60 Hz

Ne rezervam dreptul de a imbunatati si schimba cuprinsul manualului de utilizare fara instiintare prealabila.

Compania Lechpol declară că produsul URZ3149-1 este în conformitate cu cerințele esențiale și alte prevederi relevante ale Directivei 1999/5/CE. Declarația pentru descărcare este postata pe site-ul www.lechpol.eu



Romania

**Reciclarea corecta a acestui produs
(reziduuri provenind din aparatura
electrica si electronica)**



Marcajale de pe acest produs sau mentionate in instructiunile sale de folosire indica faptul ca produsul nu trebuie aruncat impreuna cu alte reziduuri din gospodarie atunci cand nu mai este in stare de functionare. Pentru a preveni posibile efecte daunatoare asupra mediului inconjurator sau a sanatatii oamenilor datorate evacuarii necontrolate a reziduurilor, vă rugăm să separați acest produs de alte tipuri de reziduuri si să-l reciclați in mod responsabil pentru a promova re folosirea resurselor materiale. Utilizatorii casnici sunt rugati să ia legatura fie cu distribuitorul de la care au achizitionat acest produs, fie cu autoritatile locale, pentru a primi informatii cu privire la locul si modul in care pot depozita acest produs in vederea reciclării sale ecologice. Utilizatorii instititionali sunt rugati să ia legatura cu furnizorul și să verifice condițiile stipulate in contractul de vanzare. Acest produs nu trebuie amestecat cu alte reziduuri de natura comerciala.

RO Distribuit de Lechpol Electronics SRL, Republicii nr. 5, Resita, CS,
ROMANIA