

Rebel

LIGHT
LED FLOODLIGHT
WITH DUSK AND
MOTION SENSOR



USER
MANUAL

PL **DE** **EN** **RO**

model: URZ3484
URZ3490
URZ3491

INSTRUCIUNI DE SIGURANTA

Va rugam sa cititi manualul de utilizare inainte de instalarea dispozitivului. Daca aveti nelamuriri in ceea ce privește instalarea dispozitivului, adresati-va unei persoane calificate.

1. In cazul in care aparatul are o functionare defectuoasa sau prezinta anomalii, nu-l folositi si deconectati-l de la sursa de alimentare. Nu incercati sa reparati singur dispozitivul. Contactati imediat un centru de service autorizat.
2. Inainte de a efectua servicii de intretine, lasati dispozitivul sa se raceasca complet și deconectati-l.
3. Nu acoperiti produsul.
4. **ATENȚIE:** Nu priviti direct in fascicul!
5. Curatati acest aparat cu o carpa moale, usor umezita. Nu folositi agenti chimici sau abrazivi pentru a curata aparatul.
6. Nerespectarea avertismentelor sau instructiunilor poate conduce la accidentare prin electrocutare, incendiu si/sau vatamare corporala grava.
7. **AVERTISMENT:** Dispozitivul se poate încălzi până la o temperatură mai mare. Nu atingeți dispozitivul când este fierbinte.
8. Inainte de a conecta dispozitivul la priza, asigurati-va ca tensiunea de alimentare de la retea corespunde cu tensiunea necesara aparatului, inscrisa pe eticheta produsului.

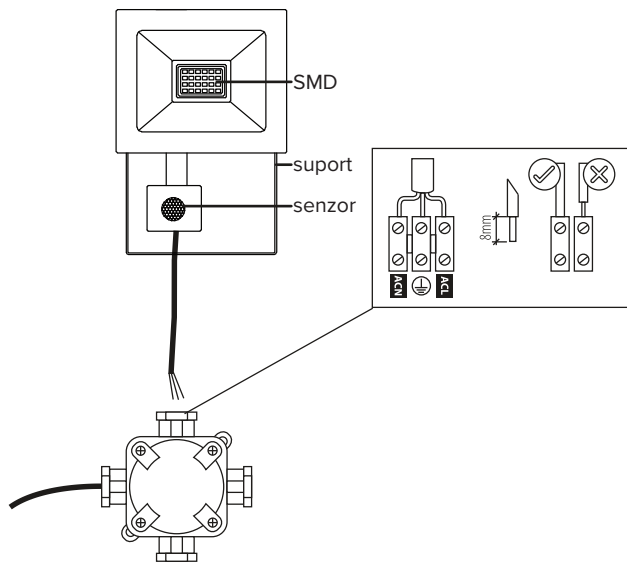
CARACTERISTICI

- Dispozitivul face parte din grupul de produse eficiente din punct de vedere energetic.
- Distanța minima dintre sursa de lumina si obiectul iluminat este de 0,5 m.
- Acest dispozitiv este proiectat astfel încât să nu poată fi deschis. Reparațiile efectuate de utilizator nu sunt permise.

INSTALAREA

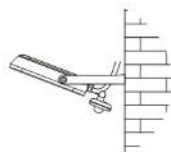
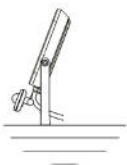
Cititi manualul inainte de instalarea dispozitivului. Instalarea trebuie efectuata de catre o persoana calificata. Verificati daca fixarea mecanica si conectarea la energie electrica este corespunzatoare inainte de prima utilizare.

1. Indepartati suprtul de montare. Efectuati o gaura in perete si insurubati suportul pe perete folosind diblurile din plastic si suruburile. Verificati ca suportul sa fie fixat pe perete.
Nota: In aceasta faza de montare nu fixati din nou Proiectorul pe suport.
2. Conectați cablurile de alimentare:
 - firul maro al reflectorului la firul maro sau rosu (faza) al rețelei electrice;
 - firul albastru al reflectorului la firul albastru sau negru (nul) al rețelei electrice;
 - firul galben-verde al reflectorului la firul de pamantare al rețele electrice.
3. Atasati proiectorul din nou pe suport si fixati cablul pe perete folosind clemele corespunzatoare. Asigurati-va ca, cablul nu atinge carcasa proiectorului si ca exista suficient cablu pentru a permite proiectorului sa fie inclinat si reglat corespunzator - acest lucru se realizeaza prin manevrarea corpului metalic al proiectorului si nu a cutiei de cabluri din spate.



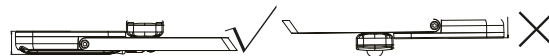
Recomandari:

- Nu instalati dispozitivul pe timp de ploaie.
- Unitatea poate fi instalata doar orizontal.



- Pentru instalare in exterior, dispozitivul trebuie amplasat de preferinta sub stresini.

- Evitati indreptarea senzorului spre piscine, radiatoare, aparate de aer conditionat sau obiecte care pot sa-si schimbe repede temperatura. Incercati sa evitati indreptarea dispozitivului spre copaci sau arbusti sau spre locurile unde miscarea animalelor de casa poate fi detectata.
- Nu permiteti ca razele de soare sa cada direct pe partea din fata a dispozitivului.
- Atunci cand amplasati sau depozitati produsul, asigurati-va ca este orientat in sus, pentru a evita deteriorarea senzorului (vezi ilustratia de mai jos)



SETARI

TIME: Buton de reglare a timpului (controleaza cat timp va sta lumina aprinsa dupa ce a fost detectata miscarea).



SENS: Buton de reglare a sensibilitatii (controleaza sensibilitatea senzorului de miscare).



LUX: Buton de reglare a luminozitatii (controleaza nivelul luminii ambientale).



☾ Pozitia înseamnă că senzorii vor începe să funcționeze după înserare.

⚙️ Pozitia înseamnă că senzorii vor începe să funcționeze în timpul zilei.

DEPANARE

Sensibilitate scazuta de detectie sau reflectorul nu functioneaza:

- Verificati daca exista obstacol in fata dispozitivului.
- Verificati daca distanta de detectie nu este depasita.
- Verificati daca dispozitivul este montat la o inaltime adecvata.
- Verificati daca setarile de luminozitate sunt corespunzatoare cu lumina ambientală.
- Cand temperatura mediului este apropiata de temperatura corpului uman, sensibilitatea de detectie poate sa scada usor.

Lumina nu se stinge:

- Verificati daca exista o sursa de miscare constanta in intervalul de detectie.
- Verificati daca timpul nu este setat la maxi.

SPECIFICATII

	URZ3484	URZ3490	URZ3491
Sursa de lumina	24 LED-uri smd tip 2835	12 LED-uri smd tip 2835	24 LED-uri smd tip 2835
Putere	20 W	10 W	20 W
Temperatura de culoare	6500 K	3000 K	
Flux luminos	până la 1600 lm	până la 750 lm	până la 1500 lm
Eficienta	80 lm/W	75 lm/W	
Factor de putere	0,9		
Unghi dispersie fascicul luminos	120°		
CRI	>80		
Clasa de protectie	I		
Grad de protectie	IP65		
Temperatura de lucru	-20°C ~ +40°C		
Durata de viata LED-uri	20 000 ore		
Alimentare	220 - 240 V; 50 - 60 Hz		
Senzor de mișcare			
Gama nivelului de iluminare acceptat	< 10-2000 LUX		
Setarea timpului de activitate	10 s. - 7 min.		
Domeniul de detectare a senzorului	2 - 10 m		
Unghiul de acoperire	120°		
Temperatura de lucru	-20 ~ +40°C		
Umiditatea admisă a aerului	<93% RH		
Înălțimea instalării	1.8 - 2.5 m		
Intervalul de viteză al obiectului detectat	0.6 - 1.5 m/s		
Grad de protectie	IP44		



Romania

Reciclarea corecta a acestui produs

(reziduuri provenind din aparatura electrica si electronica)



Marcajale de pe acest produs sau mentionate in instructiunile sale de folosire indica faptul ca produsul nu trebuie aruncat impreuna cu alte reziduuri din gospod arie atunci cand nu mai este in stare de functionare. Pentru a preveni posibile efecte daunatoare asupra mediului inconjurator sau a san atei oamenilor datorate evacuării necontrolate a reziduurilor, vă rugăm să separați acest produs de alte tipuri de reziduuri și să-l reciclați în mod responsabil pentru a promova re folosirea resurselor materiale. Utilizatorii casnici sunt rugati să ia legatura fie cu distribuitorul de la care au achizitionat acest produs, fie cu autoritatile locale, pentru a primi informatii cu privire la locul si modul in care pot depozita acest produs in vederea reciclării sale ecologice. Utilizatorii instititionali sunt rugati să ia legatura cu furnizorul și să verifice condițiile stipulate in contractul de vanzare. Acest produs nu trebuie amestecat cu alte reziduuri de natura comerciala.

Distribuit de Lechpol Electronic SRL, Republicii nr. 5, Resita, CS, ROMANIA.