

QUER[®]

ZAB0105

Bedienungsanleitung **DE**

Owner's manual EN

Instrukcja obsługi PL

Manual de utilizare RO

INSTRUCTIUNI PRIVIND SIGURANTA

Va rugam sa cititi cu atentie manualul inainte de a utiliza aparatul si pastrati manualul pentru consultari ulterioare.

- Pastrati aparatul departe de surse de caldura, apa, umiditate sau lumina directa a razelor solare. Nu folositi acest aparat în ploaie, zapada sau furtuna.
- Nu folositi acest dispozitiv pe străzi sau autostrăzi.
- Respecte regulile de siguranță de bază în timpul utilizării acestui dispozitiv.
- Nu utilizati acest dispozitiv langa mobila, obiecte sau suprafete tari, deoarece acest lucru poate deteriora atat obiectele cat și produsul insasi.
- Pastrati parul legat, hainele sa nu fie largi astfel incat sa nu fie agatate de partile uneltei electrice aflate in miscare de rotatie.
- **AVERTIZARE!** Pericol de sufocare. Copii sub vârsta de 3 ani trebuie sa fie tinuti departe de aparat.
- Nu încercați să reparați / demontați acest aparat singur. În cazul în care aparatul are o funcționare defectuoasă, contactati imediat un centru de service autorizat.
- În cazul în care aparatul nu va fi utilizat pentru o perioadă mai lungă de timp, scoateți bateriile din masinuta și din controller. Atunci când produsul nu mai functioneaza opriți telecomanda.
- Opriți întotdeauna aparatul și deconectați-l de la rețeaua de alimentare inainte de curatare.
- Aparatul nu trebuie folosit de persoane (inclusiv copii) cu abilitati psihice, senzoriale sau mentale reduse, lipsite de experienta sau cunostinte, cu exceptia cazului in care sunt supravegheate sau primesc instructiuni cu privire la folosirea aparatului de la o persoana responsabila de siguranta acestora.
- Nu este potrivit pentru copii de varsta de sub 8 ani.
- Utilizati doar piese originale.
- Distanța de control va fi redusa în cazul în care dispozitivul sau transmițătorul nu este complet încărcat.
- Va rugam sa utilizati o carpa moale umezita usor pentru a curata suprafata aparatului. Înainte de curățare scoateți opriți aparatul și scoateți-l din priză.
- Vehiculul este conceput pentru a fi utilizat de o singura persoana. Este interzis a conduce vehiculul de catre două persoane in acelasi timp.

ALIMENTARE

6 x1,5 V , marime AA(LR6) - bateriile nu sunt incluse

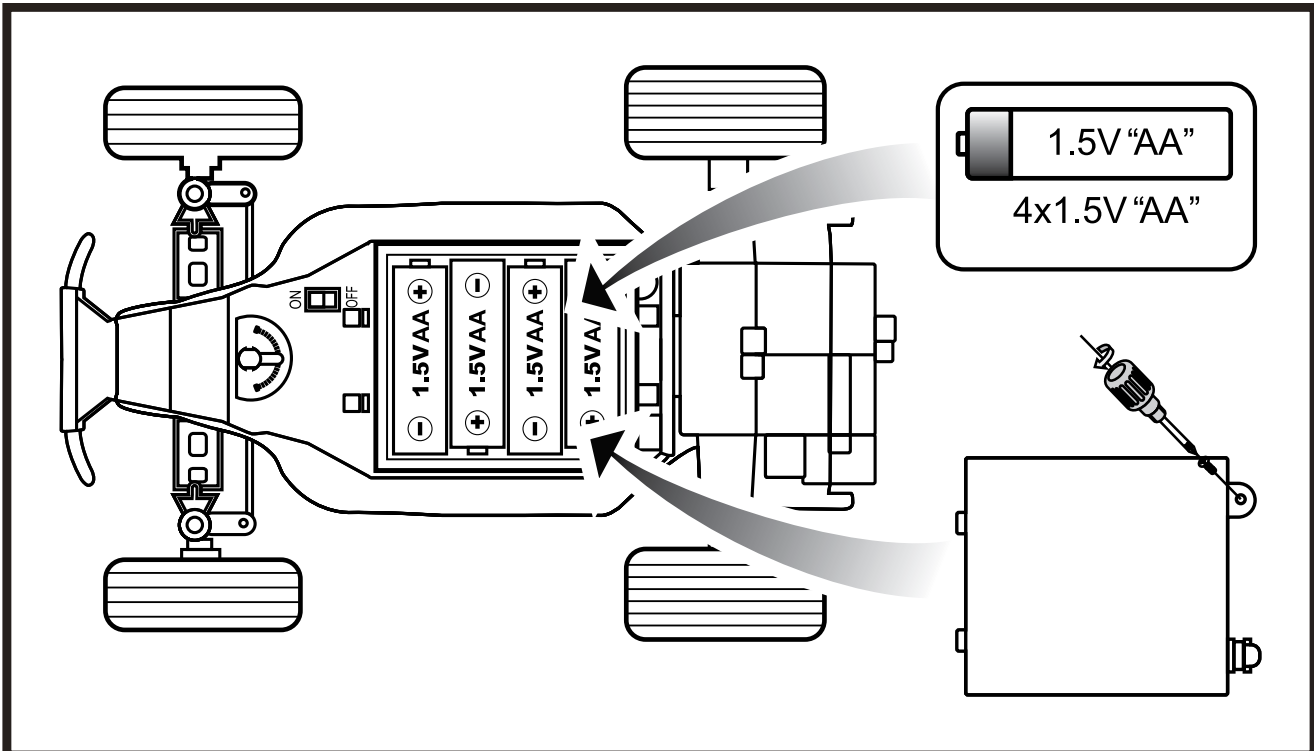
Important pentru baterii :

- Nu amestecati baterii vechi si noi.
- Nu amestecați tipuri diferite de baterii si nu amestecati bateriile obisnuite cu cele reincarcabile (acumulatori).
- Bateriile trebuie introduse respectandu-se polaritatea corectă.
- Scoateti bateriile atunci cand nu folositi aparatul pentru o perioada mai lunga de timp.

INSTALAREA BATERIILOR

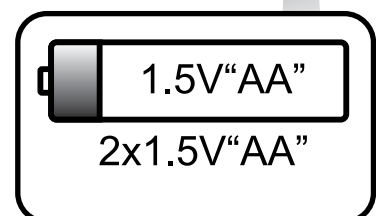
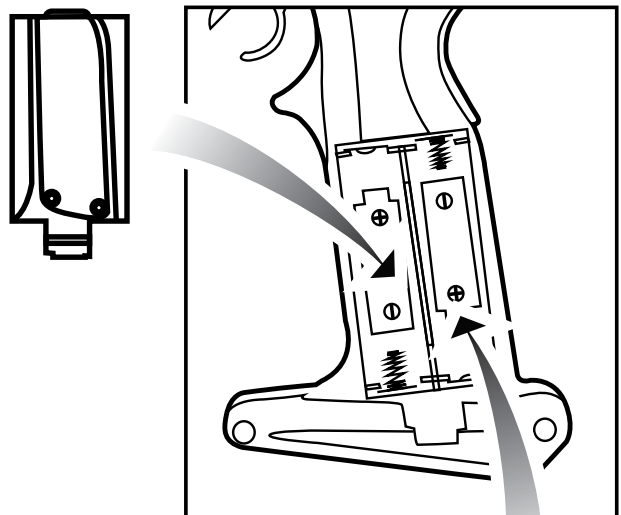
Instalarea bateriilor in vehicul

1. Opriti vehiculul.
2. Desfaceti suruburile si deschideti compartimentul pentru baterii.
3. Instalați bateriile în direcția corectă (introduceți bateriile cu polaritate corecta)
4. Inchideti capacul si strangeti surubul.



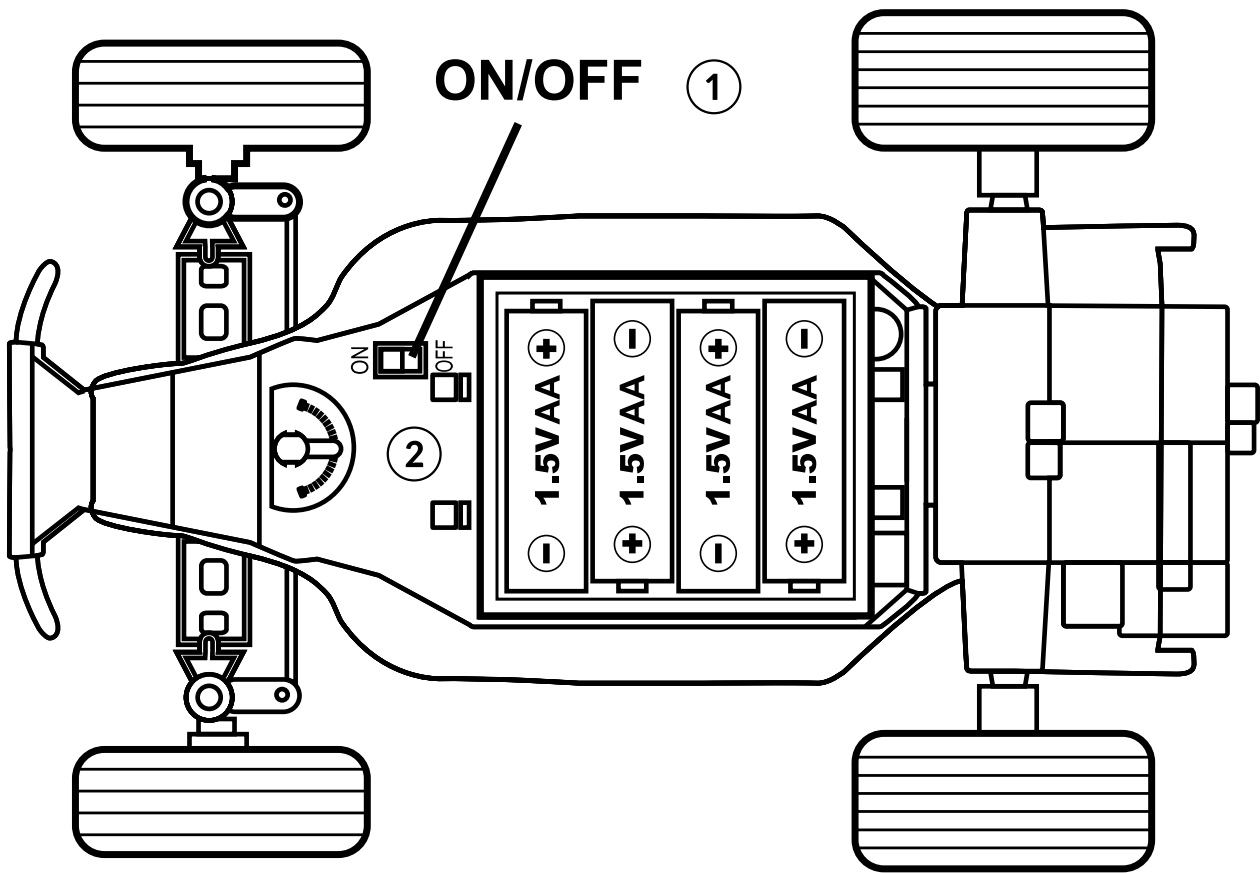
Instalarea bateriilor in telecomanda

1. Opriti telecomanda.
2. Desfaceti suruburile si deschideti compartimentul pentru baterii.
3. Instalați bateriile în direcția corectă (introduceți bateriile cu polaritate corecta)
4. Inchideti capacul si strangeti surubul.



DESCRIEREA PRODUSULUI

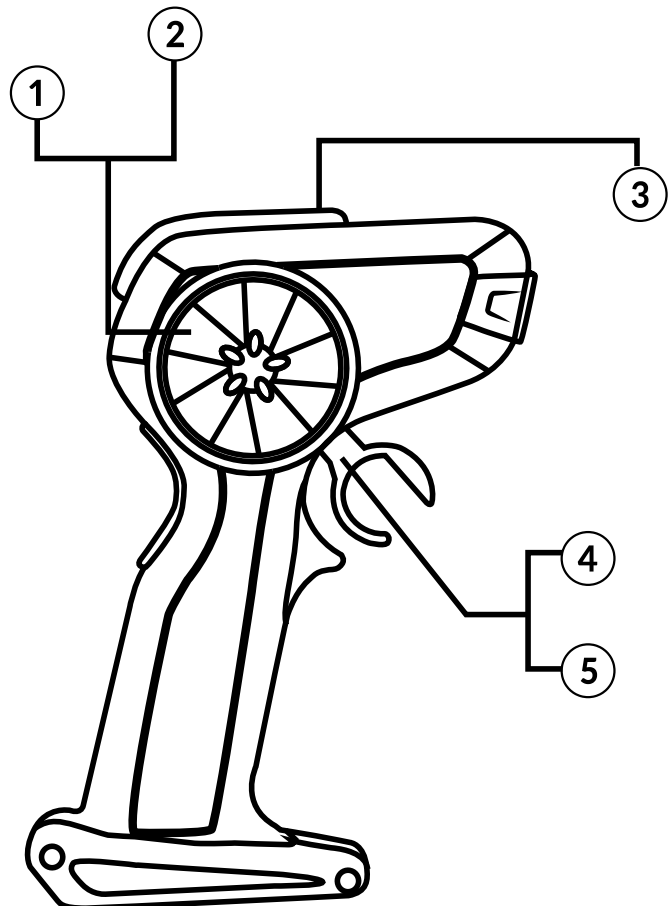
VEHICUL



1. Comutator Pornire/Oprire
2. Dispozitiv echilibrare roți

TELECOMANDA

1. Virare la stanga
2. Virare la dreapta
3. Pornire/Oprire
4. Inainte
5. Inapoi

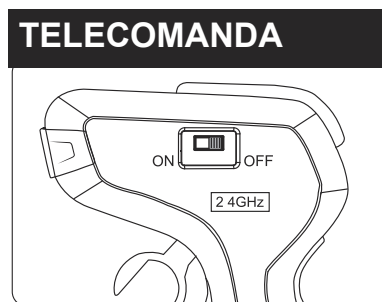



ASOCIERE

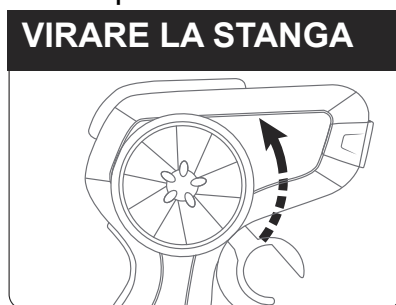
1. In primul rand porniti vehiculul, apoi telecomanda.
2. Mentineti apasat comutatorul pe telecomanda pentru a asocia telecomanda cu vehiculul.
3. Cand vehiculul reactioneaza, inseamna ca sunt asociate.
4. Daca timp de 8 secunde nu puteti imperechea telecomanda cu vehiculul, opriti telecomanda si vehiculul si incercati din nou.
5. Daca asocierea este reusita, de oricate ori porniti sau opriti vehiculul sau transmitatorul, se va cauta codul memorat si se va urmari semnalul transmitatorului cu codul respectiv.
6. Daca aveti mai multe vehicule, asociati pe rand cate unul. Cand asociati al doilea vehicul, tineti primul vehicul si transmitatorul pornite.
7. Faceti din nou asocierea cand doriti sa schimbati telecomanda.

UTILIZARE

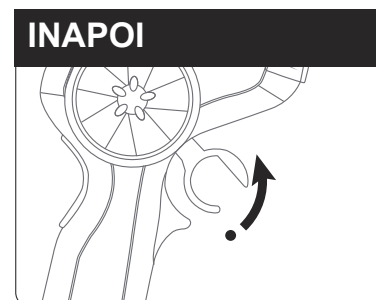

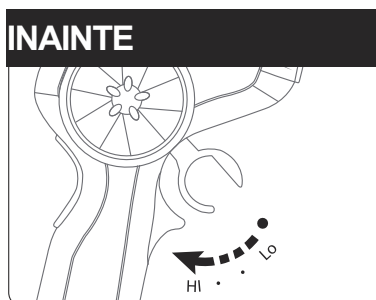
1. Porniti vehiculul si telecomanda.



2. Utilizați volanul pentru a controla vehiculul - rotirea spre stânga sau spre dreapta.



3. Utilizati the Accelerator Trigger pentru a conduce vehiculului inainte, inapoi sau pentru a-l opri. (, Stop,)



SFATURI:

- Nu conduceți în iarba, în medii cu praf, pe covor sau în apă.
- Nu conduceți pe vreme cu vânt sau ploaie.
- Evitați impactul direct al vehiculului de diverse obstacole.
- Opriti alimentarea vehiculului când nu este utilizat.
- Scoateți bateria din vehicul sau transmitator dacă nu folosiți dispozitivul o lungă perioadă de timp.
- Feriți-vă degetele, părul, hainele, departe de roțile în mișcare.
- Intervalul optim de control este de până la 30 m în aer liber.
- Intervalul de funcționare poate fi afectat de mai mulți factori:
 - tensiune scăzută a bateriilor în emițător sau un vehicul
 - interferențe
- Este recomandat să utilizați vehiculul pe o suprafață curată și netedă pentru performanțe optime.
- Curățați compartimentul bateriei pentru a vă asigura că este fără praf pentru a preveni contactul necorespunzător cu bateriile.
- Nu uitați să opriți alimentarea vehiculului și a transmițătorului după ce v-ați jucat.

Specificatiile sunt supuse schimbarilor fara notificare prealabila.

„Compania Lechpol declară că produsul ZAB0105 este în conformitate cu cerințele esențiale și alte prevederi relevante ale Directivei 2014/53/UE. Declarația pentru descărcare este postata pe site-ul www.lechpol.eu”



Romania
Reciclarea corecta a acestui produs
(reziduuri provenind din aparatura electrica si electronica)



Marcajale de pe acest produs sau mentionate in instructiunile sale de folosire indica faptul ca produsul nu trebuie aruncat impreuna cu alte reziduuri din gospod arie atunci cand nu mai este in stare de functionare. Pentru a preveni posibile efecte daunatoare asupra mediului inconjurator sau a san ata tii oamenilor datorate evacuarii necontrolate a reziduurilor, vă rugăm să separați acest produs de alte tipuri de reziduuri si să-l reciclati in mod responsabil pentru a promova re folosirea resurselor materiale. Utilizatorii casnici sunt rugati să ia legatura fie cu distribuitorul de la care au achizitionat acest produs, fie cu autoritatile locale, pentru a primi informatii cu privire la locul si modul in care pot depozita acest produs in vederea reciclarii sale ecologice. Utilizatorii institutionali sunt rugati să ia legatura cu furnizorul și să verifice condițiile stipulate in contractul de vanzare. Acest produs nu trebuie amestecat cu alte reziduuri de natura comerciala.

Distribuit de Lechpol Electronics SRL, Republicii nr. 5, Resita, CS, ROMANIA.